

**H. Ayuntamiento Constitucional
IXTLAHUACAN, COLIMA**



**PRESUPUESTO DE
EGRESOS 2017**

H. Ayuntamiento Constitucional
Ixtlahuacán, Colima.

Presupuesto de Egresos para el Ejercicio Fiscal
2017

CONTENIDO

- 1.- Clasificación Administrativa
- 2.- Ubicación Geográfica
- 3.- Clasificación Funcional
- 4.- Clasificación Programática
- 5.- Objeto del Gasto
- 6.- Tipo de Gasto
- 7.- Fuente de Financiamiento
- 8.- Clasificación Económica
- 9.- Analítico por Unidad Presupuestal
y Objeto del Gasto.



A handwritten signature in blue ink, consisting of a stylized, cursive script.

1.- Clasificación Administrativa






MUNICIPIO DE IXTLAHUACAN, COL.
Sistema Integral de Contabilidad Gubernamental
ESTADO ANALITICO DEL EJERCICIO DEL PRESUPUESTO DE EGRESOS
DEL 1 DE ENERO AL 31 DE DICIEMBRE DE 2017

Análisis por: Estructura Administrativa

Clave Presupuestaria RS-UP-UR	Descripción	Apr-Anual	%
01	RAMO ADMINISTRATIVO	62,045,350.33	74.70%
01	CABILDO	2,875,737.92	3.46%
01	CABILDO	2,875,737.92	3.46%
02	PRESIDENCIA	2,325,691.60	2.80%
01	PRESIDENCIA	2,181,690.16	2.63%
02	UNIDAD DE TRANSPARENCIA Y ACCESO A LA INFORMACION	144,001.44	0.17%
03	SECRETARIA	19,476,810.04	23.45%
01	SECRETARIA	14,834,029.47	17.86%
02	DIRECCION DE ASUNTOS JURIDICOS	685,366.32	0.83%
03	DIRECCION DE REGISTRO CIVIL	253,183.62	0.30%
04	AUTORIDADES AUXILIARES	258,000.00	0.31%
06	DIRECCION DE EDUCACION Y CULTURA	1,042,824.77	1.26%
07	DIRECCION DE DEPORTES	763,614.12	0.92%
08	DIRECCION DE COMUNICACION SOCIAL	280,804.08	0.34%
09	DIRECCION DE PROTECCION CIVIL	294,503.79	0.35%
10	DIRECCION MUNICIPAL DE LA MUJER	192,472.58	0.23%
11	DIRECCION DE ARCHIVO MUNICIPAL	812,008.41	0.98%
12	DEPARTAMENTO DE VINCULACION EN COMUNIDADES	60,002.88	0.07%
04	TESORERIA	4,579,517.00	5.51%
01	TESORERIA	3,402,720.35	4.10%
02	DIRECCION DE INGRESOS	271,544.65	0.33%
03	DIRECCION DE EGRESOS Y CONTABILIDAD	359,247.44	0.43%
04	DIRECCION DE CATASTRO	426,004.56	0.51%
05	DIRECCION DE INSPECCION Y LICENCIAS	120,000.00	0.14%
05	OFICIALIA MAYOR	10,147,154.86	12.22%
01	OFICIALIA MAYOR	9,304,794.90	11.20%
02	DIRECCION DE RECURSOS HUMANOS	239,623.12	0.29%
03	DIRECCION DE RECURSOS MATERIALES Y CONTROL PATRIMONIAL	120,000.00	0.14%
04	DIRECCION DE EVENTOS ESPECIALES	120,000.00	0.14%
05	DIRECCION DE INFORMATICA	362,736.84	0.44%
06	DIRECCION GENERAL DE SERVICIOS PUBLICOS MUNICIPALES Y ECOLOGIA	15,697,759.41	18.90%
01	DIRECCION GENERAL DE SERVICIOS PUBLICOS MUNICIPALES Y ECOLOGIA	14,451,265.88	17.40%
02	DEPARTAMENTO DE ECOLOGIA	96,002.88	0.12%
03	DEPARTAMENTO DE LIMPIA, PARQUES Y JARDINES	252,952.56	0.30%
04	DEPARTAMENTO DE ALUMBRADO PUBLICO	296,912.81	0.36%
05	DEPARTAMENTO DE MANTENIMIENTO	101,510.32	0.12%
06	DEPARTAMENTO DE RASTRO MUNICIPAL	241,672.56	0.29%
07	DEPARTAMENTO DE PANTEONES	257,442.40	0.31%
07	DIRECCION GENERAL DE DESARROLLO MUNICIPAL	2,685,641.60	3.23%
01	DIRECCION GENERAL DE DESARROLLO MUNICIPAL	2,110,364.05	2.54%
02	DEPARTAMENTO DE PLANEACION	130,281.40	0.16%
03	DEPARTAMENTO DE OBRA PUBLICA	120,000.00	0.14%
04	DEPARTAMENTO DE DESARROLLO SOCIAL	120,000.00	0.14%
05	DEPARTAMENTO DE DESARROLLO RURAL	204,996.15	0.25%
08	CONTRALORIA MUNICIPAL	356,782.80	0.43%
01	CONTRALORIA	356,782.80	0.43%
09	DIRECCION DE SEGURIDAD PUBLICA, TRANSITO Y VIALIDAD	3,900,255.10	4.70%
01	DIRECCION DE SEGURIDAD PUBLICA, TRANSITO Y VIALIDAD	3,693,431.21	4.45%
02	DIRECCION DE PREVENCION DEL DELITO	206,823.89	0.25%
02	RAMO AUTONOMO (OPD'S)	7,700,000.00	9.27%
01	ORGANISMOS PUBLICOS DESCENTRALIZADOS	7,700,000.00	9.27%
01	DIF MUNICIPAL	4,500,000.00	5.42%


 H. AYUNTAMIENTO CONSTITUCIONAL
 SECRETARIA
 IXTLAHUACAN, COLIMA



MUNICIPIO DE IXTLAHUACAN, COL.
Sistema Integral de Contabilidad Gubernamental
ESTADO ANALITICO DEL EJERCICIO DEL PRESUPUESTO DE EGRESOS
DEL 1 DE ENERO AL 31 DE DICIEMBRE DE 2017

Análisis por: Estructura Administrativa

Clave Presupuestaria	Descripción	Apr-Anual	%
RS-UP-UR			
	<i>02 COMISION DE AGUA POTABLE Y ALCANTARILLADO DE IXTLAHUACAN</i>	<i>3,200,000.00</i>	<i>3.85%</i>
03 OBRA PUBLICA E INVERSION		4,801,060.00	5.78%
01 OBRA PUBLICA		4,801,060.00	5.78%
	<i>01 OBRA PUBLICA PRESUPUESTO ORIGINAL</i>	<i>4,801,060.00</i>	<i>5.78%</i>
04 DEUDA PUBLICA		6,900,000.00	8.31%
01 DEUDA PUBLICA		6,900,000.00	8.31%
	<i>01 DEUDA PUBLICA</i>	<i>6,900,000.00</i>	<i>8.31%</i>
05 TRANSFERENCIAS, SUBSIDIOS, AYUDAS Y PROVISIONES		1,615,587.67	1.94%
01 TRANSFERENCIAS, SUBSIDIOS, AYUDAS Y PROVISIONES		1,615,587.67	1.94%
	<i>03 AYUDAS</i>	<i>1,615,587.67</i>	<i>1.94%</i>
TOTAL:		83,061,998.00	100.00%

AYUNTAMIENTO CONSTITUCIONAL
SECRETARIA
IXTLAHUACAN, COL.

2.- Ubicación Geográfica





MUNICIPIO DE IXTLAHUACAN, COL.
Sistema Integral de Contabilidad Gubernamental
ESTADO ANALITICO DEL EJERCICIO DEL PRESUPUESTO DE EGRESOS
DEL 1 DE ENERO AL 31 DE DICIEMBRE DE 2017

Análisis por: Ubicación Geográfica

Clave Presupuestaria Descripción
Zona-Area

Apr-Anual

%

01 AMBITO MUNICIPAL

01 AMBITO MUNICIPAL

83,061,998.00 100.00%

83,061,998.00 100.00%

TOTAL:

83,061,998.00 100.00%



H. AYUNTAMIENTO CONSTITUCIONAL
SECRETARÍA
IXTLAHUACAN, COL.

3.- Clasificación Funcional





MUNICIPIO DE IXTLAHUACAN, COL.
Sistema Integral de Contabilidad Gubernamental
ESTADO ANALITICO DEL EJERCICIO DEL PRESUPUESTO DE EGRESOS
DEL 1 DE ENERO AL 31 DE DICIEMBRE DE 2017

Análisis por: Clasificación Funcional

Clave Presupuestaria Fin-Fun-SFun-SSFun	Descripción	Apr-Anual	%
01 GOBIERNO		43,531,248.76	52.41%
01	LEGISLACION	2,875,737.92	3.46%
01	LEGISLACION	2,875,737.92	3.46%
03	COORDINACION DE LA POLITICA DE GOBIERNO	26,105,997.52	31.43%
01	PRESIDENCIA / GUBERNATURA	2,547,843.76	3.07%
05	ASUNTOS JURIDICOS	23,558,153.76	28.36%
05	ASUNTOS FINANCIEROS Y HACENDARIOS	970,081.08	1.17%
02	ASUNTOS HACENDARIOS	970,081.08	1.17%
07	ASUNTOS DE ORDEN PUBLICO Y DE SEGURIDAD INTERIOR	4,032,256.54	4.85%
03	OTROS ASUNTOS DE ORDEN PUBLICO Y SEGURIDAD	4,032,256.54	4.85%
08	OTROS SERVICIOS GENERALES	9,547,175.70	11.49%
01	SERVICIOS REGISTRALES, ADMINISTRATIVOS Y PATRIMONIALES	9,547,175.70	11.49%
02 DESARROLLO SOCIAL		32,266,106.16	38.85%
02	VIVIENDA Y SERVICIOS A LA COMUNIDAD	26,598,018.53	32.02%
02	DESARROLLO COMUNITARIO	23,248,018.53	27.99%
03	ABASTECIMIENTO DE AGUA	3,200,000.00	3.85%
05	VIVIENDA	150,000.00	0.18%
03	SALUD	150,000.00	0.18%
05	PROTECCION SOCIAL EN SALUD	150,000.00	0.18%
06	PROTECCION SOCIAL	4,502,499.96	5.42%
03	FAMILIA E HIJOS	4,500,000.00	5.42%
08	OTROS GRUPOS VULNERABLES	2,499.96	0.00%
07	OTROS ASUNTOS SOCIALES	1,015,587.67	1.22%
01	OTROS ASUNTOS SOCIALES	1,015,587.67	1.22%
03 DESARROLLO ECONOMICO		364,643.08	0.44%
08	CIENCIA, TECNOLOGIA E INNOVACION	364,643.08	0.44%
02	DESARROLLO TECNOLÓGICO	364,643.08	0.44%
04 OTRAS NO CLASIFICADAS EN FUNCIONES ANTERIORES		6,900,000.00	8.31%
01	TRANSACCIONES DE LA DEUDA PUBLICA / COSTO FINANCIERO DE LA DEUDA	6,900,000.00	8.31%
01	DEUDA PUBLICA INTERNA	6,900,000.00	8.31%
TOTAL:		83,061,998.00	100.00%

AYUNTAMIENTO CONSTITUCIONAL
SECRETARIA
IXTLAHUACAN, COL.

4.- Clasificación Programática





MUNICIPIO DE IXTLAHUACAN, COL.
Sistema Integral de Contabilidad Gubernamental
**GASTO POR CATEGORIA PROGRAMATICA
DEL 1 DE ENERO AL 31 DE DICIEMBRE DE 2017**

Análisis por: Clasificación Programática (Programas y Proyectos)

Clave Presupuestaria	Descripción	Apr-Anual	%
Eje-Gpo.Prog.-Prog-SubProg-Act/Obra			
1	CLASIFICACION PROGRAMATICA EJERCICIO 2017	83,061,998.00	100.00%
1	CLASIFICACION PROGRAMATICA EJERCICIO 2017	83,061,998.00	100.00%
01	CLASIFICACION PROGRAMATICA EJERCICIO 2017	83,061,998.00	100.00%
01	CLASIFICACION PROGRAMATICA EJERCICIO 2017	82,377,180.92	99.18%
001	CLASIFICACION PROGRAMATICA EJERCICIO 2017	82,377,180.92	99.18%
02	MODERNIZACION DEL CATASTRO 2017	17,857.08	0.02%
001	MODERNIZACION DEL CATASTRO 2017	17,857.08	0.02%
03	PROGRAMA PARA LA CULTURA MUNICIPAL	666,960.00	0.80%
001	PROGRAMA PARA LA CULTURA MUNICIPAL	666,960.00	0.80%
TOTAL:		83,061,998.00	100.00%


CONSEJO MUNICIPAL CONSTITUCIONAL
SECRETARÍA
IXTLAHUACAN, COL.
[Handwritten signature]

5.- Objeto del Gasto.






MUNICIPIO DE IXTLAHUACAN, COL.
Sistema Integral de Contabilidad Gubernamental
ESTADO ANALITICO DEL EJERCICIO DEL PRESUPUESTO DE EGRESOS
DEL 1 DE ENERO AL 31 DE DICIEMBRE DE 2017

Análisis por: Clasificación por Objeto del Gasto

Clave Presupuestaria Cap-Con-PGen-PEsp	Descripción	Apr-Anual	%
1 0 0 0	SERVICIOS PERSONALES	42,417,310.98	51.07%
1 1 0 0	REMUNERACIONES AL PERSONAL DE CARACTER PERMANENTE	20,079,355.80	24.17%
1 1 1 0	DIETAS	2,571,476.16	3.10%
1 1 1 1	DIETA A REGIDORES, SÍNDICO Y PRESIDENTE MUNICIPAL	1,253,488.68	1.51%
1 1 1 2	COMPENSACIONES	1,317,987.48	1.59%
1 1 3 0	SUELDOS BASE AL PERSONAL PERMANENTE	17,507,879.64	21.08%
1 1 3 1	SUELDO	15,759,843.36	18.97%
1 1 3 3	QUINQUENIOS	1,748,036.28	2.10%
1 2 0 0	REMUNERACIONES AL PERSONAL DE CARÁCTER TRANSITORIO	600,000.00	0.72%
1 2 2 0	SUELDOS BASE AL PERSONAL EVENTUAL	600,000.00	0.72%
1 2 2 1	SUELDO A PERSONAL EVENTUAL	600,000.00	0.72%
1 3 0 0	REMUNERACIONES ADICIONALES Y ESPECIALES	9,114,269.29	10.97%
1 3 1 0	PRIMAS POR AÑOS DE SERVICIOS EFECTIVOS PRESTADOS	380,000.00	0.46%
1 3 2 0	PRIMAS DE VACACIONES, DOMINICAL Y GRATIFICACIÓN DE FIN DE AÑO	3,798,099.69	4.57%
1 3 2 1	PRIMA VACACIONAL	334,118.19	0.40%
1 3 2 3	PRIMA DE RIESGO	152,640.00	0.18%
1 3 2 5	AGUINALDO	3,311,341.50	3.99%
1 3 4 0	COMPENSACIONES	4,936,169.60	5.94%
1 3 4 1	COMPENSACIONES	4,936,169.60	5.94%
1 4 0 0	SEGURIDAD SOCIAL	2,081,775.72	2.51%
1 4 1 0	APORTACIONES DE SEGURIDAD SOCIAL	1,644,763.92	1.98%
1 4 1 1	CUOTAS AL IMSS	1,188,294.24	1.43%
1 4 1 2	PREVISIÓN SOCIAL MÚLTIPLE	456,469.68	0.55%
1 4 3 0	APORTACIONES AL SISTEMA PARA EL RETIRO	437,011.80	0.53%
1 4 3 1	RCV	437,011.80	0.53%
1 5 0 0	OTRAS PRESTACIONES SOCIALES Y ECONOMICAS	9,979,410.17	12.01%
1 5 1 0	CUOTAS PARA EL FONDO DE AHORRO Y FONDO DE TRABAJO	616,320.00	0.74%
1 5 1 1	FONDO DE AHORRO	616,320.00	0.74%
1 5 4 0	PRESTACIONES CONTRACTUALES	9,363,090.17	11.27%
1 5 4 9	AYUDA DE TRANSPORTE	850,704.48	1.02%
1 5 4 0	AYUDA PARA RENTA	874,935.12	1.05%
1 5 4 3	AYUDA PARA ÚTILES ESCOLARES	167,198.00	0.20%
1 5 4 7	BECAS	497,160.37	0.60%
1 5 4 3	BONO DE ZAPATOS	21,350.00	0.03%
1 5 4 5	BONO DE CUMPLEAÑOS	327,564.00	0.39%
1 5 4 8	BONO DE JUGUETE	273,621.74	0.33%
1 5 4 9	BONO DE LA SECRETARIA	36,198.00	0.04%
1 5 4 1	BONO DEL BURÓCRATA	1,040,790.76	1.25%
1 5 4 2	BONO DIA DE LA MADRE	46,231.00	0.06%
1 5 4 3	BONO DIA DE LA TRABAJADORA SOCIAL	6,033.00	0.01%
1 5 4 4	BONO DIA DEL BIBLIOTECARIO	12,066.00	0.01%
1 5 4 5	BONO DIA DEL PADRE	68,374.00	0.08%
1 5 4 9	BONO EXTRAORDINARIO ANUAL	181,310.63	0.22%
1 5 4 0	BONO PARA CAPACITACIÓN	3,390.00	0.00%
1 5 4 4	BONO SINDICAL	450,525.73	0.54%
1 5 4 5	BONO NAVIDEÑO	1,689,471.90	2.03%
1 5 4 6	CANASTA BÁSICA	2,486,892.96	2.99%
1 5 4 8	DÍA 31	219,832.48	0.26%
1 5 4 0	ESTIMULO PROFESIONAL	109,440.00	0.13%
1 7 0 0	PAGO DE ESTIMULOS A SERVIDORES PUBLICOS	562,500.00	0.68%
1 7 1 0	ESTÍMULOS	562,500.00	0.68%
1 7 1 2	GASTOS DE REPRESENTACIÓN	562,500.00	0.68%





MUNICIPIO DE IXTLAHUACAN, COL.
Sistema Integral de Contabilidad Gubernamental
ESTADO ANALITICO DEL EJERCICIO DEL PRESUPUESTO DE EGRESOS
DEL 1 DE ENERO AL 31 DE DICIEMBRE DE 2017

Análisis por: Clasificación por Objeto del Gasto

Clave Presupuestaria Cap-Con-PGen-PEsp	Descripción	Apr-Anual	%
2 0 0 0	MATERIALES Y SUMINISTROS	5,729,913.16	6.90%
2 1 0 0	MATERIALES DE ADMINISTRACION, EMISION DE DOCUMENTOS Y ARTICULOS OFICIALES	371,527.68	0.45%
2 1 1 0	MATERIALES, ÚTILES Y EQUIPOS MENORES DE OFICINA	294,220.92	0.35%
2 1 1 1	MATERIAL Y ÚTILES DE OFICINA	173,133.00	0.21%
2 1 1 2	MATERIAL DE LIMPIEZA	36,376.92	0.04%
2 1 1 4	MATERIAL Y ÚTILES DE IMPRESIÓN	80,793.00	0.10%
2 1 1 6	EQUIPOS MENORES DE OFICINA	3,918.00	0.00%
2 1 5 0	MATERIAL IMPRESO E INFORMACIÓN DIGITAL	77,306.76	0.09%
2 1 5 1	MATERIAL IMPRESO.	77,306.76	0.09%
2 4 0 0	MATERIALES Y ARTICULOS DE CONSTRUCCION Y DE REPARACION	161,242.80	0.19%
2 4 6 0	MATERIAL ELÉCTRICO Y ELECTRÓNICO	96,547.56	0.12%
2 4 6 1	MATERIAL ELÉCTRICO Y ELECTRÓNICO PARA OFICINAS ADMINISTRATIVAS	57,184.20	0.07%
2 4 6 2	MATERIAL ELÉCTRICO PARA EL SISTEMA DE ALUMBRADO PÚBLICO	39,363.36	0.05%
2 4 9 0	OTROS MATERIALES Y ARTÍCULOS DE CONSTRUCCIÓN Y REPARACIÓN	64,695.24	0.08%
2 4 9 1	OTROS MATERIALES Y ARTÍCULOS DE CONSTRUCCIÓN Y REPARACIÓN	64,695.24	0.08%
2 5 0 0	PRODUCTOS QUIMICOS, FARMACEUTICOS Y DE LABORATORIO	27,437.88	0.03%
2 5 2 0	FERTILIZANTES, PESTICIDAS Y OTROS AGROQUÍMICOS	20,507.88	0.02%
2 5 2 1	HIERBICIDAS Y PLAGUICIDAS.	20,507.88	0.02%
2 5 3 0	MEDICINAS Y PRODUCTOS FARMACÉUTICOS	6,930.00	0.01%
2 5 3 1	MEDICINAS Y PRODUCTOS FARMACÉUTICOS DE APLICACIÓN HUMANA Y ANIMAL.	6,930.00	0.01%
2 6 0 0	COMBUSTIBLES, LUBRICANTES Y ADITIVOS	4,002,188.68	4.82%
2 6 1 0	COMBUSTIBLES, LUBRICANTES Y ADITIVOS	4,002,188.68	4.82%
2 6 1 1	GASOLINA	3,348,990.76	4.03%
2 6 1 2	DIESEL	592,121.16	0.71%
2 6 1 4	ACEITES Y GRASAS	61,076.76	0.07%
2 7 0 0	VESTUARIO, BLANCOS, PRENDAS DE PROTECCION Y ARTICULOS DEPORTIVOS	314,350.20	0.38%
2 7 1 0	VESTUARIO Y UNIFORMES	255,000.00	0.31%
2 7 1 1	UNIFORMES	255,000.00	0.31%
2 7 2 0	PRENDAS DE SEGURIDAD Y PROTECCIÓN PERSONAL	25,713.24	0.03%
2 7 2 1	ROPA Y EQUIPO DE SEGURIDAD	25,713.24	0.03%
2 7 3 0	ARTÍCULOS DEPORTIVOS	31,217.28	0.04%
2 7 3 1	BALONES, REDES, TROFEOS, RAQUETAS Y GUANTES	29,087.28	0.04%
2 7 3 2	OTROS ARTÍCULOS DEPORTIVOS	2,130.00	0.00%
2 7 4 0	PRODUCTOS TEXTILES	2,419.68	0.00%
2 7 4 1	PRODUCTOS TEXTILES	2,419.68	0.00%
2 8 0 0	MATERIALES Y SUMINISTROS PARA SEGURIDAD	150,000.00	0.18%
2 8 2 0	MATERIALES DE SEGURIDAD PÚBLICA	150,000.00	0.18%
2 8 2 2	OTROS MATERIALES DE SEGURIDAD PÚBLICA	150,000.00	0.18%
2 9 0 0	HERRAMIENTAS, REFACCIONES Y ACCESORIOS MENORES	703,165.92	0.85%
2 9 6 0	REFACCIONES Y ACCESORIOS MENORES DE EQUIPO DE TRANSPORTE	420,272.88	0.51%
2 9 6 1	REFACCIONES Y ACCESORIOS MENORES DE EQUIPO DE TRANSPORTE	420,272.88	0.51%
2 9 9 0	REFACCIONES Y ACCESORIOS MENORES OTROS BIENES MUEBLES	282,893.04	0.34%
2 9 9 1	OTRAS REFACCIONES Y ACCESORIOS MENORES	282,893.04	0.34%
3 0 0 0	SERVICIOS GENERALES	7,565,201.29	9.11%
3 1 0 0	SERVICIOS BÁSICOS	2,709,164.64	3.26%
3 1 1 0	ENERGÍA ELÉCTRICA	2,599,984.68	3.13%
3 1 1 1	ENERGIA ELÉCTRICA DE OFICINAS ADMINISTRATIVAS	754,704.72	0.91%
3 1 1 2	ENERGÍA ELÉCTRICA DE ALUMBRADO PÚBLICO	1,845,279.96	2.22%
3 1 4 0	TELEFONÍA TRADICIONAL	108,660.00	0.13%
3 1 4 1	SERVICIO TELEFÓNICO CONVENCIONAL	108,660.00	0.13%
3 1 8 0	SERVICIOS POSTALES Y TELEGRAFICOS	519.96	0.00%
3 1 8 1	SERVICIO POSTAL	519.96	0.00%

H. AYUNTAMIENTO CONSTITUCIONAL
 SECRETARÍA
 IXTLAHUACÁN, COL.



MUNICIPIO DE IXTLAHUACAN, COL.
Sistema Integral de Contabilidad Gubernamental
ESTADO ANALITICO DEL EJERCICIO DEL PRESUPUESTO DE EGRESOS
DEL 1 DE ENERO AL 31 DE DICIEMBRE DE 2017

Análisis por: Clasificación por Objeto del Gasto

Clave Presupuestaria Cap-Con-PGen-PEsp	Descripción	Apr-Anual	%
3 2 0 0	SERVICIOS DE ARRENDAMIENTO	651,589.16	0.78%
3 2 1 0	ARRENDAMIENTO DE TERRENOS	12,000.00	0.01%
3 2 1 1	ARRENDAMIENTO DE TERRENOS	12,000.00	0.01%
3 2 2 0	ARRENDAMIENTO DE EDIFICIOS	20,100.00	0.02%
3 2 2 3	ARRENDAMIENTO DE EDIFICIOS PARA OFICINAS	20,100.00	0.02%
3 2 3 0	ARRENDAMIENTO DE MOBILIARIO Y EQUIPO DE ADMINISTRACIÓN, EDUCACIONAL Y RECREATIVO	96,553.20	0.12%
3 2 3 3	ARRENDAMIENTO DE FOTOCOPIADORAS	96,553.20	0.12%
3 2 5 0	ARRENDAMIENTO DE EQUIPO DE TRANSPORTE	19,455.96	0.02%
3 2 5 1	ARRENDAMIENTO DE EQUIPO DE TRANSPORTE TERRESTRE	19,455.96	0.02%
3 2 6 0	ARRENDAMIENTO DE MAQUINARIA, OTROS EQUIPOS Y HERRAMIENTAS	500,000.00	0.60%
3 2 6 1	ARRENDAMIENTO DE MAQUINARIA PARA LA CONSTRUCCIÓN	500,000.00	0.60%
3 2 9 0	OTROS ARRENDAMIENTOS	3,480.00	0.00%
3 2 9 2	ARRENDAMIENTO DE INSTRUMENTOS MUSICALES	3,480.00	0.00%
3 3 0 0	SERVICIOS PROFESIONALES, CIENTIFICOS, TECNICOS Y OTROS SERVICIOS	564,256.20	0.68%
3 3 1 0	SERVICIOS LEGALES, DE CONTABILIDAD, AUDITORÍA Y RELACIONADOS	169,083.36	0.20%
3 3 1 1	SERVICIOS LEGALES, NOTARIALES Y DE APOYO PARA TRÁMITES LEGALES.	19,073.04	0.02%
3 3 1 2	SERVICIOS DE CONTABILIDAD, AUDITORIA Y ASESORIA CONTABLE Y FISCAL.	150,010.32	0.18%
3 3 3 0	SERVICIOS DE CONSULTORÍA ADMINISTRATIVA, PROCESOS, TÉCNICA Y EN TECNOLOGÍAS DE LA INFORMACIÓN	242,323.92	0.29%
3 3 3 2	ASESORIA EN INSTALACIÓN DE EQUIPOS Y REDES INFORMÁTICAS.	3,711.96	0.00%
3 3 3 3	SERVICIOS DE INSTALACIÓN DE SOFT WARE	238,611.96	0.29%
3 3 4 0	SERVICIOS DE CAPACITACIÓN	150,000.00	0.18%
3 3 4 1	SERVICIOS DE PREPARACIÓN E IMPARTICIÓN DE CURSOS	150,000.00	0.18%
3 3 9 0	SERVICIOS PROFESIONALES, CIENTÍFICOS Y TÉCNICOS INTEGRALES	2,848.92	0.00%
3 3 9 5	OTROS SERVICIOS PROFESIONALES	2,848.92	0.00%
3 4 0 0	SERVICIOS FINANCIEROS, BANCARIOS Y COMERCIALES	75,166.92	0.09%
3 4 1 0	SERVICIOS FINANCIEROS Y BANCARIOS	53,665.80	0.06%
3 4 1 1	COMISIONES BANCARIAS	53,665.80	0.06%
3 4 5 0	SEGURO DE BIENES PATRIMONIALES	15,501.12	0.02%
3 4 5 1	PRIMAS DE SEGUROS CONTRA ROBOS, INCENDIOS Y DEMAS RIESGOS Y CONTINGENCIAS.	15,501.12	0.02%
3 4 7 0	FLETES Y MANIOBRAS	6,000.00	0.01%
3 4 7 1	TRASLADO, MANIOBRAS, EMBARQUE Y DESEMBARQUE	6,000.00	0.01%
3 5 0 0	SERVICIOS DE INSTALACION, REPARACION, MANTENIMIENTO Y CONSERVACION	1,003,369.41	1.21%
3 5 1 0	CONSERVACIÓN Y MANTENIMIENTO MENOR DE INMUEBLES	695,986.41	0.84%
3 5 1 1	CONSERVACIÓN Y MANTENIMIENTO MENOR DE EDIFICIOS	664,004.37	0.80%
3 5 1 3	CONSERVACIÓN Y MANTENIMIENTO MENOR DE ÁREAS VERDES	31,982.04	0.04%
3 5 2 0	INSTALACIÓN, REPARACIÓN Y MANTENIMIENTO DE MOBILIARIO Y EQUIPO DE ADMINISTRACIÓN, EDUCACIONAL Y RECREATIVO	97,407.72	0.12%
3 5 2 1	MANTENIMIENTO DE MOBILIARIO Y EQUIPO DE ADMINISTRACIÓN INCLUYE SEGURO	97,407.72	0.12%
3 5 5 0	REPARACIÓN Y MANTENIMIENTO DE EQUIPO DE TRANSPORTE	6,314.76	0.01%
3 5 5 1	MANTENIMIENTO DE EQUIPO DE TRANSPORTE TERRESTRE	6,314.76	0.01%
3 5 7 0	INSTALACIÓN, REPARACIÓN Y MANTENIMIENTO DE MAQUINARIA, OTROS EQUIPOS Y HERRAMIENTA	199,948.56	0.24%
3 5 7 1	REPARACIÓN Y MANTENIMIENTO DE MAQUINARIA	4,640.04	0.01%
3 5 7 2	REPARACIÓN Y MANTENIMIENTO DE VEHÍCULOS	195,308.52	0.24%
3 5 9 0	SERVICIOS DE JARDINERÍA Y FUMIGACIÓN	3,711.96	0.00%
3 5 9 1	CONTROL Y EXTERMINACIÓN DE PLAGAS	3,711.96	0.00%
3 6 0 0	SERVICIOS DE COMUNICACION SOCIAL Y PUBLICIDAD	131,477.64	0.16%
3 6 1 0	DIFUSIÓN POR RADIO, TELEVISIÓN Y OTROS MEDIOS DE MENSAJES SOBRE PROGRAMAS Y ACTIVIDADES GUBERNAMENTALES	107,779.56	0.13%
3 6 1 4	PUBLICACIÓN Y DIFUSIÓN MASIVA POR ESPECTACULARES DEL QUEHACER GUBERNAMENTAL	107,779.56	0.13%
3 6 9 0	OTROS SERVICIOS DE INFORMACIÓN	23,698.08	0.03%
3 6 9 1	SERVICIOS DE MONITOREO DE INFORMACIÓN EN MEDIOS MASIVOS DE COMUNICACIÓN	23,698.08	0.03%


H. AYUNTAMIENTO CONSTITUCIONAL
 SECRETARÍA
 IXTLAHUACÁN, COL.



MUNICIPIO DE IXTLAHUACAN, COL.
Sistema Integral de Contabilidad Gubernamental
ESTADO ANALITICO DEL EJERCICIO DEL PRESUPUESTO DE EGRESOS
DEL 1 DE ENERO AL 31 DE DICIEMBRE DE 2017

Análisis por: Clasificación por Objeto del Gasto

Clave Presupuestaria Cap-Con-PGen-PEsp	Descripción	Apr-Anual	%
3 7 0 0	SERVICIOS DE TRASLADO Y VIATICOS	48,632.16	0.06%
3 7 1 0	PASAJES AÉREOS	11,522.04	0.01%
3 7 1 1	PASAJE AÉREO	11,522.04	0.01%
3 7 2 0	PASAJES TERRESTRES	22,023.00	0.03%
3 7 2 1	PASAJES TERRESTRES	22,023.00	0.03%
3 7 5 0	VIÁTICOS EN EL PAÍS	15,087.12	0.02%
3 7 5 1	GASTOS DE ALIMENTACIÓN EN VIÁTICOS	11,405.52	0.01%
3 7 5 2	GASTOS DE HOSPEDAJE EN VIÁTICOS	3,681.60	0.00%
3 8 0 0	SERVICIOS OFICIALES	1,997,519.28	2.40%
3 8 2 0	GASTOS DE ORDEN SOCIAL Y CULTURAL	1,997,519.28	2.40%
3 8 2 1	GASTOS POR CELEBRACIÓN DE ACTOS CONMEMORATIVOS	66,552.96	0.08%
3 8 2 2	GASTOS POR CELEBRACIÓN DE ACTOS DE ORDEN SOCIAL	1,138,824.96	1.37%
3 8 2 3	GASTOS POR CELEBRACIÓN DE ACTOS DE ORDEN CULTURAL	792,141.36	0.95%
3 9 0 0	OTROS SERVICIOS GENERALES	384,025.88	0.46%
3 9 2 0	IMPUESTOS Y DERECHOS	294,988.32	0.36%
3 9 2 5	CERTIFICACIONES Y DEMÁS IMPUESTOS Y DERECHOS	294,988.32	0.36%
3 9 5 0	PENAS, MULTAS, ACCESORIOS Y ACTUALIZACIONES	84,387.56	0.10%
3 9 5 1	MULTAS POR PASIVOS FISCALES	7,387.56	0.01%
3 9 5 3	INTERESES POR PAGO DE PASIVOS FISCALES	77,000.00	0.09%
3 9 9 0	OTROS SERVICIOS GENERALES	4,650.00	0.01%
3 9 9 1	OTROS SERVICIOS GENERALES	4,650.00	0.01%
4 0 0 0	TRANSFERENCIAS, ASIGNACIONES, SUBSIDIOS Y OTRAS AYUDAS	14,328,788.29	17.25%
4 3 0 0	SUBSIDIOS Y SUBVENCIONES	7,700,000.00	9.27%
4 3 4 0	SUBSIDIOS A LA PRESTACIÓN DE SERVICIOS PÚBLICOS	3,200,000.00	3.85%
4 3 9 0	OTROS SUBSIDIOS	4,500,000.00	5.42%
4 4 0 0	AYUDAS SOCIALES	1,815,587.67	2.19%
4 4 1 0	AYUDAS SOCIALES A PERSONAS	515,587.67	0.62%
4 4 2 0	BECAS Y OTRAS AYUDAS PARA PROGRAMAS DE CAPACITACIÓN	500,000.00	0.60%
4 4 3 0	AYUDAS SOCIALES A INSTITUCIONES DE ENSEÑANZA	200,000.00	0.24%
4 4 5 0	AYUDAS SOCIALES A INSTITUCIONES SIN FINES DE LUCRO	600,000.00	0.72%
4 5 0 0	PENSIONES Y JUBILACIONES	4,813,200.62	5.79%
4 5 2 0	JUBILACIONES	4,813,200.62	5.79%
5 0 0 0	BIENES MUEBLES, INMUEBLES E INTANGIBLES	1,319,724.28	1.59%
5 1 0 0	MOBILIARIO Y EQUIPO DE ADMINISTRACION	237,617.04	0.29%
5 1 1 0	MUEBLES DE OFICINA Y ESTANTERÍA	77,795.40	0.09%
5 1 5 0	EQUIPO DE CÓMPUTO Y DE TECNOLOGÍAS DE LA INFORMACIÓN	153,963.60	0.19%
5 1 9 0	OTROS MOBILIARIOS Y EQUIPOS DE ADMINISTRACIÓN	5,858.04	0.01%
5 2 0 0	MOBILIARIO Y EQUIPO EDUCACIONAL Y RECREATIVO	44,990.04	0.05%
5 2 1 0	EQUIPOS Y APARATOS AUDIOVISUALES	6,200.04	0.01%
5 2 3 0	CÁMARAS FOTOGRAFICAS Y DE VIDEO	38,790.00	0.05%
5 4 0 0	VEHICULOS Y EQUIPO DE TRANSPORTE	1,019,800.00	1.22%
5 4 1 0	AUTOMOVILES Y EQUIPO TERRESTRE	940,000.00	1.13%
5 4 9 0	OTROS EQUIPOS DE TRANSPORTE	79,800.00	0.09%
5 6 0 0	MAQUINARIA, OTROS EQUIPOS Y HERRAMIENTAS	26,317.20	0.03%
5 6 4 0	SISTEMAS DE AIRE ACONDICIONADO, CALEFACCIÓN Y DE REFRIGERACIÓN INDUSTRIAL Y COMERCIAL	14,649.96	0.02%
5 6 7 0	HERRAMIENTAS Y MÁQUINAS-HERRAMIENTA	11,667.24	0.01%
6 0 0 0	INVERSION PUBLICA	4,801,060.00	5.78%
6 1 0 0	OBRA PUBLICA EN BIENES DE DOMINIO PUBLICO	4,801,060.00	5.78%
6 1 2 0	EDIFICACIÓN NO HABITACIONAL	4,801,060.00	5.78%
6 1 2 0	OTROS EDIFICIOS NO HABITACIONALES	4,801,060.00	5.78%
9 0 0 0	DEUDA PUBLICA	6,900,000.00	8.31%
9 1 0 0	AMORTIZACION DE LA DEUDA PUBLICA	6,320,000.00	7.61%





MUNICIPIO DE IXTLAHUACAN, COL.
Sistema Integral de Contabilidad Gubernamental
ESTADO ANALITICO DEL EJERCICIO DEL PRESUPUESTO DE EGRESOS
DEL 1 DE ENERO AL 31 DE DICIEMBRE DE 2017

Análisis por: Clasificación por Objeto del Gasto

Clave Presupuestaria Cap-Con-PGen-PEsp	Descripción	Apr-Anual	%
9 1 1 0	AMORTIZACIÓN DE LA DEUDA INTERNA CON INSTITUCIONES DE CRÉDITO	6,320,000.00	7.61%
9 1 1 1	CREDITO BANOBRAS REESTRUCTURACION	220,000.00	0.26%
9 1 1 2	CRETIDO BANOBRAS TRAMO II	100,000.00	0.12%
9 1 1 4	PRESTAMO SECRETARIA DE FINANZAS SINDICATO	6,000,000.00	7.22%
9 2 0 0	INTERESES DE LA DEUDA PUBLICA	380,000.00	0.46%
9 2 1 0	INTERESES DE LA DEUDA INTERNA CON INSTITUCIONES DE CRÉDITO	380,000.00	0.46%
9 9 0 0	ADEUDOS DE EJERCICIOS FISCALES ANTERIORES (ADEFAS)	200,000.00	0.24%
9 9 1 0	ADEFAS	200,000.00	0.24%
9 9 1 5	ADEUDOS PROVEEDORES	200,000.00	0.24%
TOTAL:		83,061,998.00	100.00%


H. AYUNTAMIENTO CONSTITUCIONAL
SECRETARÍA
IXTLAHUACAN, COL.

6.- Tipo de Gasto.





MUNICIPIO DE IXTLAHUACAN, COL.
Sistema Integral de Contabilidad Gubernamental
ESTADO ANALITICO DEL EJERCICIO DEL PRESUPUESTO DE EGRESOS
DEL 1 DE ENERO AL 31 DE DICIEMBRE DE 2017

Análisis por: Tipo de Gasto

Clave Presupuestaria	Descripción	Apr-Anual	%
TGto			
01 GASTO CORRIENTE		71,323,145.08	85.87%
02 GASTO DE CAPITAL		4,838,852.92	5.83%
03 AMORTIZACION DE LA DEUDA Y DISMINUCION DE PASIVOS		6,900,000.00	8.31%
TOTAL:		83,061,998.00	100.00%


H. AYUNTAMIENTO CONSTITUCIONAL
SECRETARÍA
IXTLAHUACÁN, COL.

7.- Fuente de Financiamiento





MUNICIPIO DE IXTLAHUACAN, COL.
Sistema Integral de Contabilidad Gubernamental
ESTADO ANALITICO DEL EJERCICIO DEL PRESUPUESTO DE EGRESOS
DEL 1 DE ENERO AL 31 DE DICIEMBRE DE 2017

Análisis por: Fuente de Financiamiento

Clave Presupuestaria	Descripción	Apr-Anual	%
FF-OR			
1	RECURSOS FISCALES	74,875,373.00	90.14%
1 01	INGRESOS OBTENIDOS DEL EJERCICIO	74,875,373.00	90.14%
3	FINANCIAMIENTOS EXTERNOS	8,186,625.00	9.86%
3 01	FONDO DE INFRAESTRUCTURA SOCIAL MUNICIPAL	4,801,060.00	5.78%
3 02	FONDO DE FORTALECIMIENTO SOCIAL MUNICIPAL	3,385,565.00	4.08%
TOTAL:		83,061,998.00	100.00%



AYUNTAMIENTO CONSTITUCIONAL
SECRETARÍA
IXTLAHUACÁN, COL.

8.- Clasificación Económica





MUNICIPIO DE IXTLAHUACAN, COL.
Sistema Integral de Contabilidad Gubernamental
ESTADO ANALITICO DEL EJERCICIO DEL PRESUPUESTO DE EGRESOS
DEL 1 DE ENERO AL 31 DE DICIEMBRE DE 2017

Análisis por: Clasificación por Objeto del Gasto -- Tipo de Gasto -- Fuente de Financiamiento

Clave Presupuestaria Cap-Con-PGen-PEsp-TGto-FF-OR	Descripción	Apr-Anual	%
1 0 0 0	SERVICIOS PERSONALES	42,417,310.98	51.07%
1 1 0 0	REMUNERACIONES AL PERSONAL DE CARACTER PERMANENTE	20,079,355.80	24.17%
1 1 1 0	DIETAS	2,571,476.16	3.10%
1 1 1 1	DIETA A REGIDORES, SÍNDICO Y PRESIDENTE MUNICIPAL	1,253,488.68	1.51%
1 1 1 1 01	GASTO CORRIENTE	1,253,488.68	1.51%
1 1 1 1 011	RECURSOS FISCALES	1,253,488.68	1.51%
1 1 1 1 011 01	INGRESOS OBTENIDOS DEL EJERCICIO	1,253,488.68	1.51%
1 1 1 2	COMPENSACIONES	1,317,987.48	1.59%
1 1 1 2 01	GASTO CORRIENTE	1,317,987.48	1.59%
1 1 1 2 011	RECURSOS FISCALES	1,317,987.48	1.59%
1 1 1 2 011 01	INGRESOS OBTENIDOS DEL EJERCICIO	1,317,987.48	1.59%
1 1 3 0	SUELDOS BASE AL PERSONAL PERMANENTE	17,507,879.64	21.08%
1 1 3 1	SUELDO	15,759,843.36	18.97%
1 1 3 1 01	GASTO CORRIENTE	15,759,843.36	18.97%
1 1 3 1 011	RECURSOS FISCALES	15,759,843.36	18.97%
1 1 3 1 011 01	INGRESOS OBTENIDOS DEL EJERCICIO	15,759,843.36	18.97%
1 1 3 3	QUINQUENIOS	1,748,036.28	2.10%
1 1 3 3 01	GASTO CORRIENTE	1,748,036.28	2.10%
1 1 3 3 011	RECURSOS FISCALES	1,748,036.28	2.10%
1 1 3 3 011 01	INGRESOS OBTENIDOS DEL EJERCICIO	1,748,036.28	2.10%
1 2 0 0	REMUNERACIONES AL PERSONAL DE CARÁCTER TRANSITORIO	600,000.00	0.72%
1 2 2 0	SUELDOS BASE AL PERSONAL EVENTUAL	600,000.00	0.72%
1 2 2 1	SUELDO A PERSONAL EVENTUAL	600,000.00	0.72%
1 2 2 1 01	GASTO CORRIENTE	600,000.00	0.72%
1 2 2 1 011	RECURSOS FISCALES	600,000.00	0.72%
1 2 2 1 011 01	INGRESOS OBTENIDOS DEL EJERCICIO	600,000.00	0.72%
1 3 0 0	REMUNERACIONES ADICIONALES Y ESPECIALES	9,114,269.29	10.97%
1 3 1 0	PRIMAS POR AÑOS DE SERVICIOS EFECTIVOS PRESTADOS	380,000.00	0.46%
1 3 1 0	PRIMAS POR AÑOS DE SERVICIOS EFECTIVOS PRESTADOS	380,000.00	0.46%
1 3 1 0 01	GASTO CORRIENTE	380,000.00	0.46%
1 3 1 0 011	RECURSOS FISCALES	380,000.00	0.46%
1 3 1 0 011 01	INGRESOS OBTENIDOS DEL EJERCICIO	380,000.00	0.46%
1 3 2 0	PRIMAS DE VACACIONES, DOMINICAL Y GRATIFICACIÓN DE FIN DE AÑO	3,798,099.69	4.57%
1 3 2 1	PRIMA VACACIONAL	334,118.19	0.40%
1 3 2 1 01	GASTO CORRIENTE	334,118.19	0.40%
1 3 2 1 011	RECURSOS FISCALES	334,118.19	0.40%
1 3 2 1 011 01	INGRESOS OBTENIDOS DEL EJERCICIO	334,118.19	0.40%
1 3 2 3	PRIMA DE RIESGO	152,640.00	0.18%
1 3 2 3 01	GASTO CORRIENTE	152,640.00	0.18%
1 3 2 3 011	RECURSOS FISCALES	152,640.00	0.18%
1 3 2 3 011 01	INGRESOS OBTENIDOS DEL EJERCICIO	152,640.00	0.18%
1 3 2 5	AGUINALDO	3,311,341.50	3.99%
1 3 2 5 01	GASTO CORRIENTE	3,311,341.50	3.99%
1 3 2 5 011	RECURSOS FISCALES	3,311,341.50	3.99%
1 3 2 5 011 01	INGRESOS OBTENIDOS DEL EJERCICIO	3,311,341.50	3.99%
1 3 4 0	COMPENSACIONES	4,936,169.60	5.94%
1 3 4 1	COMPENSACIONES	4,936,169.60	5.94%
1 3 4 1 01	GASTO CORRIENTE	4,936,169.60	5.94%
1 3 4 1 011	RECURSOS FISCALES	4,936,169.60	5.94%
1 3 4 1 011 01	INGRESOS OBTENIDOS DEL EJERCICIO	4,936,169.60	5.94%
1 4 0 0	SEGURIDAD SOCIAL	2,081,775.72	2.51%
1 4 1 0	APORTACIONES DE SEGURIDAD SOCIAL	1,644,763.92	1.98%

H. AYUNTAMIENTO CONSTITUCIONAL
 SECRETARÍA
 IXTLAHUACÁN, COLIMA



MUNICIPIO DE IXTLAHUACAN, COL.
Sistema Integral de Contabilidad Gubernamental
ESTADO ANALITICO DEL EJERCICIO DEL PRESUPUESTO DE EGRESOS
DEL 1 DE ENERO AL 31 DE DICIEMBRE DE 2017

Análisis por: Clasificación por Objeto del Gasto -- Tipo de Gasto -- Fuente de Financiamiento

Clave Presupuestaria	Descripción	Apr-Anual	%
Cap-Con-PGen-PEsp-TGto-FF-OR			
1 4 1 1	CUOTAS AL IMSS	1,188,294.24	1.43%
1 4 1 1 01	GASTO CORRIENTE	1,188,294.24	1.43%
1 4 1 1 011	RECURSOS FISCALES	1,188,294.24	1.43%
1 4 1 1 011 01	INGRESOS OBTENIDOS DEL EJERCICIO	1,188,294.24	1.43%
1 4 1 2	PREVISIÓN SOCIAL MÚLTIPLE	456,469.68	0.55%
1 4 1 2 01	GASTO CORRIENTE	456,469.68	0.55%
1 4 1 2 011	RECURSOS FISCALES	456,469.68	0.55%
1 4 1 2 011 01	INGRESOS OBTENIDOS DEL EJERCICIO	456,469.68	0.55%
1 4 3 0	APORTACIONES AL SISTEMA PARA EL RETIRO	437,011.80	0.53%
1 4 3 1	RCV	437,011.80	0.53%
1 4 3 1 01	GASTO CORRIENTE	437,011.80	0.53%
1 4 3 1 011	RECURSOS FISCALES	437,011.80	0.53%
1 4 3 1 011 01	INGRESOS OBTENIDOS DEL EJERCICIO	437,011.80	0.53%
1 5 0 0	OTRAS PRESTACIONES SOCIALES Y ECONOMICAS	9,979,410.17	12.01%
1 5 1 0	CUOTAS PARA EL FONDO DE AHORRO Y FONDO DE TRABAJO	616,320.00	0.74%
1 5 1 1	FONDO DE AHORRO	616,320.00	0.74%
1 5 1 1 01	GASTO CORRIENTE	616,320.00	0.74%
1 5 1 1 011	RECURSOS FISCALES	616,320.00	0.74%
1 5 1 1 011 01	INGRESOS OBTENIDOS DEL EJERCICIO	616,320.00	0.74%
1 5 4 0	PRESTACIONES CONTRACTUALES	9,363,090.17	11.27%
1 5 4 9	AYUDA DE TRANSPORTE	850,704.48	1.02%
1 5 4 9 01	GASTO CORRIENTE	850,704.48	1.02%
1 5 4 9 011	RECURSOS FISCALES	850,704.48	1.02%
1 5 4 9 011 01	INGRESOS OBTENIDOS DEL EJERCICIO	850,704.48	1.02%
1 5 4 0	AYUDA PARA RENTA	874,935.12	1.05%
1 5 4 0 01	GASTO CORRIENTE	874,935.12	1.05%
1 5 4 0 011	RECURSOS FISCALES	874,935.12	1.05%
1 5 4 0 011 01	INGRESOS OBTENIDOS DEL EJERCICIO	874,935.12	1.05%
1 5 4 3	AYUDA PARA ÚTILES ESCOLARES	167,198.00	0.20%
1 5 4 3 01	GASTO CORRIENTE	167,198.00	0.20%
1 5 4 3 011	RECURSOS FISCALES	167,198.00	0.20%
1 5 4 3 011 01	INGRESOS OBTENIDOS DEL EJERCICIO	167,198.00	0.20%
1 5 4 7	BECAS	497,160.37	0.60%
1 5 4 7 01	GASTO CORRIENTE	497,160.37	0.60%
1 5 4 7 011	RECURSOS FISCALES	497,160.37	0.60%
1 5 4 7 011 01	INGRESOS OBTENIDOS DEL EJERCICIO	497,160.37	0.60%
1 5 4 3	BONO DE ZAPATOS	21,350.00	0.03%
1 5 4 3 01	GASTO CORRIENTE	21,350.00	0.03%
1 5 4 3 011	RECURSOS FISCALES	21,350.00	0.03%
1 5 4 3 011 01	INGRESOS OBTENIDOS DEL EJERCICIO	21,350.00	0.03%
1 5 4 5	BONO DE CUMPLEAÑOS	327,564.00	0.39%
1 5 4 5 01	GASTO CORRIENTE	327,564.00	0.39%
1 5 4 5 011	RECURSOS FISCALES	327,564.00	0.39%
1 5 4 5 011 01	INGRESOS OBTENIDOS DEL EJERCICIO	327,564.00	0.39%
1 5 4 8	BONO DE JUGUETE	273,621.74	0.33%
1 5 4 8 01	GASTO CORRIENTE	273,621.74	0.33%
1 5 4 8 011	RECURSOS FISCALES	273,621.74	0.33%
1 5 4 8 011 01	INGRESOS OBTENIDOS DEL EJERCICIO	273,621.74	0.33%
1 5 4 9	BONO DE LA SECRETARIA	36,198.00	0.04%
1 5 4 9 01	GASTO CORRIENTE	36,198.00	0.04%
1 5 4 9 011	RECURSOS FISCALES	36,198.00	0.04%
1 5 4 9 011 01	INGRESOS OBTENIDOS DEL EJERCICIO	36,198.00	0.04%

AYUNTAMIENTO CONSTITUCIONAL
SECRETARÍA
IXTLAHUACAN, COL.



MUNICIPIO DE IXTLAHUACAN, COL.
Sistema Integral de Contabilidad Gubernamental
ESTADO ANALITICO DEL EJERCICIO DEL PRESUPUESTO DE EGRESOS
DEL 1 DE ENERO AL 31 DE DICIEMBRE DE 2017

Análisis por: Clasificación por Objeto del Gasto -- Tipo de Gasto -- Fuente de Financiamiento

Clave Presupuestaria Cap-Con-PGen-PEsp-TGto-FF-OR	Descripción	Apr-Anual	%
1 5 4 1	BONO DEL BURÓCRATA	1,040,790.76	1.25%
1 5 4 1 01	GASTO CORRIENTE	1,040,790.76	1.25%
1 5 4 1 011	RECURSOS FISCALES	1,040,790.76	1.25%
1 5 4 1 011 01	INGRESOS OBTENIDOS DEL EJERCICIO	1,040,790.76	1.25%
1 5 4 2	BONO DIA DE LA MADRE	46,231.00	0.06%
1 5 4 2 01	GASTO CORRIENTE	46,231.00	0.06%
1 5 4 2 011	RECURSOS FISCALES	46,231.00	0.06%
1 5 4 2 011 01	INGRESOS OBTENIDOS DEL EJERCICIO	46,231.00	0.06%
1 5 4 3	BONO DIA DE LA TRABAJADORA SOCIAL	6,033.00	0.01%
1 5 4 3 01	GASTO CORRIENTE	6,033.00	0.01%
1 5 4 3 011	RECURSOS FISCALES	6,033.00	0.01%
1 5 4 3 011 01	INGRESOS OBTENIDOS DEL EJERCICIO	6,033.00	0.01%
1 5 4 4	BONO DIA DEL BIBLIOTECARIO	12,066.00	0.01%
1 5 4 4 01	GASTO CORRIENTE	12,066.00	0.01%
1 5 4 4 011	RECURSOS FISCALES	12,066.00	0.01%
1 5 4 4 011 01	INGRESOS OBTENIDOS DEL EJERCICIO	12,066.00	0.01%
1 5 4 5	BONO DIA DEL PADRE	68,374.00	0.08%
1 5 4 5 01	GASTO CORRIENTE	68,374.00	0.08%
1 5 4 5 011	RECURSOS FISCALES	68,374.00	0.08%
1 5 4 5 011 01	INGRESOS OBTENIDOS DEL EJERCICIO	68,374.00	0.08%
1 5 4 9	BONO EXTRAORDINARIO ANUAL	181,310.63	0.22%
1 5 4 9 01	GASTO CORRIENTE	181,310.63	0.22%
1 5 4 9 011	RECURSOS FISCALES	181,310.63	0.22%
1 5 4 9 011 01	INGRESOS OBTENIDOS DEL EJERCICIO	181,310.63	0.22%
1 5 4 0	BONO PARA CAPACITACIÓN	3,390.00	0.00%
1 5 4 0 01	GASTO CORRIENTE	3,390.00	0.00%
1 5 4 0 011	RECURSOS FISCALES	3,390.00	0.00%
1 5 4 0 011 01	INGRESOS OBTENIDOS DEL EJERCICIO	3,390.00	0.00%
1 5 4 4	BONO SINDICAL	450,525.73	0.54%
1 5 4 4 01	GASTO CORRIENTE	450,525.73	0.54%
1 5 4 4 011	RECURSOS FISCALES	450,525.73	0.54%
1 5 4 4 011 01	INGRESOS OBTENIDOS DEL EJERCICIO	450,525.73	0.54%
1 5 4 5	BONO NAVIDEÑO	1,689,471.90	2.03%
1 5 4 5 01	GASTO CORRIENTE	1,689,471.90	2.03%
1 5 4 5 011	RECURSOS FISCALES	1,689,471.90	2.03%
1 5 4 5 011 01	INGRESOS OBTENIDOS DEL EJERCICIO	1,689,471.90	2.03%
1 5 4 6	CANASTA BÁSICA	2,486,892.96	2.99%
1 5 4 6 01	GASTO CORRIENTE	2,486,892.96	2.99%
1 5 4 6 011	RECURSOS FISCALES	2,486,892.96	2.99%
1 5 4 6 011 01	INGRESOS OBTENIDOS DEL EJERCICIO	2,486,892.96	2.99%
1 5 4 8	DÍA 31	219,832.48	0.26%
1 5 4 8 01	GASTO CORRIENTE	219,832.48	0.26%
1 5 4 8 011	RECURSOS FISCALES	219,832.48	0.26%
1 5 4 8 011 01	INGRESOS OBTENIDOS DEL EJERCICIO	219,832.48	0.26%
1 5 4 0	ESTIMULO PROFESIONAL	109,440.00	0.13%
1 5 4 0 01	GASTO CORRIENTE	109,440.00	0.13%
1 5 4 0 011	RECURSOS FISCALES	109,440.00	0.13%
1 5 4 0 011 01	INGRESOS OBTENIDOS DEL EJERCICIO	109,440.00	0.13%
1 7 0 0	PAGO DE ESTIMULOS A SERVIDORES PUBLICOS	562,500.00	0.68%
1 7 1 0	ESTÍMULOS	562,500.00	0.68%
1 7 1 2	GASTOS DE REPRESENTACIÓN	562,500.00	0.68%
1 7 1 2 01	GASTO CORRIENTE	562,500.00	0.68%


 AYUNTAMIENTO CONSTITUCIONAL
 SECRETARÍA
 IXTLAHUACAN, COL



MUNICIPIO DE IXTLAHUACAN, COL.

Sistema Integral de Contabilidad Gubernamental

ESTADO ANALITICO DEL EJERCICIO DEL PRESUPUESTO DE EGRESOS DEL 1 DE ENERO AL 31 DE DICIEMBRE DE 2017

Análisis por: Clasificación por Objeto del Gasto -- Tipo de Gasto -- Fuente de Financiamiento

Clave Presupuestaria Cap-Con-PGen-PEsp-TGto-FF-OR	Descripción	Apr-Anual	%
1 7 1 2 011	RECURSOS FISCALES	562,500.00	0.68%
1 7 1 2 011 01	INGRESOS OBTENIDOS DEL EJERCICIO	562,500.00	0.68%
2 0 0 0	MATERIALES Y SUMINISTROS	5,729,913.16	6.90%
2 1 0 0	MATERIALES DE ADMINISTRACION, EMISION DE DOCUMENTOS Y ARTICULOS OFICIALES	371,527.68	0.45%
2 1 1 0	MATERIALES, ÚTILES Y EQUIPOS MENORES DE OFICINA	294,220.92	0.35%
2 1 1 1	MATERIAL Y ÚTILES DE OFICINA	173,133.00	0.21%
2 1 1 1 01	GASTO CORRIENTE	173,133.00	0.21%
2 1 1 1 011	RECURSOS FISCALES	173,133.00	0.21%
2 1 1 1 011 01	INGRESOS OBTENIDOS DEL EJERCICIO	173,133.00	0.21%
2 1 1 2	MATERIAL DE LIMPIEZA	36,376.92	0.04%
2 1 1 2 01	GASTO CORRIENTE	36,376.92	0.04%
2 1 1 2 011	RECURSOS FISCALES	36,376.92	0.04%
2 1 1 2 011 01	INGRESOS OBTENIDOS DEL EJERCICIO	36,376.92	0.04%
2 1 1 4	MATERIAL Y ÚTILES DE IMPRESIÓN	80,793.00	0.10%
2 1 1 4 01	GASTO CORRIENTE	80,793.00	0.10%
2 1 1 4 011	RECURSOS FISCALES	80,793.00	0.10%
2 1 1 4 011 01	INGRESOS OBTENIDOS DEL EJERCICIO	80,793.00	0.10%
2 1 1 6	EQUIPOS MENORES DE OFICINA	3,918.00	0.00%
2 1 1 6 01	GASTO CORRIENTE	3,918.00	0.00%
2 1 1 6 011	RECURSOS FISCALES	3,918.00	0.00%
2 1 1 6 011 01	INGRESOS OBTENIDOS DEL EJERCICIO	3,918.00	0.00%
2 1 5 0	MATERIAL IMPRESO E INFORMACIÓN DIGITAL	77,306.76	0.09%
2 1 5 1	MATERIAL IMPRESO.	77,306.76	0.09%
2 1 5 1 01	GASTO CORRIENTE	77,306.76	0.09%
2 1 5 1 011	RECURSOS FISCALES	77,306.76	0.09%
2 1 5 1 011 01	INGRESOS OBTENIDOS DEL EJERCICIO	77,306.76	0.09%
2 4 0 0	MATERIALES Y ARTICULOS DE CONSTRUCCION Y DE REPARACION	161,242.80	0.19%
2 4 6 0	MATERIAL ELÉCTRICO Y ELECTRÓNICO	96,547.56	0.12%
2 4 6 1	MATERIAL ELÉCTRICO Y ELECTRÓNICO PARA OFICINAS ADMINISTRATIVAS	57,184.20	0.07%
2 4 6 1 01	GASTO CORRIENTE	57,184.20	0.07%
2 4 6 1 011	RECURSOS FISCALES	57,184.20	0.07%
2 4 6 1 011 01	INGRESOS OBTENIDOS DEL EJERCICIO	57,184.20	0.07%
2 4 6 2	MATERIAL ELÉCTRICO PARA EL SISTEMA DE ALUMBRADO PÚBLICO	39,363.36	0.05%
2 4 6 2 01	GASTO CORRIENTE	39,363.36	0.05%
2 4 6 2 011	RECURSOS FISCALES	39,363.36	0.05%
2 4 6 2 011 01	INGRESOS OBTENIDOS DEL EJERCICIO	39,363.36	0.05%
2 4 9 0	OTROS MATERIALES Y ARTÍCULOS DE CONSTRUCCIÓN Y REPARACIÓN	64,695.24	0.08%
2 4 9 1	OTROS MATERIALES Y ARTÍCULOS DE CONSTRUCCIÓN Y REPARACIÓN	64,695.24	0.08%
2 4 9 1 01	GASTO CORRIENTE	64,695.24	0.08%
2 4 9 1 011	RECURSOS FISCALES	64,695.24	0.08%
2 4 9 1 011 01	INGRESOS OBTENIDOS DEL EJERCICIO	64,695.24	0.08%
2 5 0 0	PRODUCTOS QUIMICOS, FARMACEUTICOS Y DE LABORATORIO	27,437.88	0.03%
2 5 2 0	FERTILIZANTES, PESTICIDAS Y OTROS AGROQUÍMICOS	20,507.88	0.02%
2 5 2 1	HIERBICIDAS Y PLAGUICIDAS.	20,507.88	0.02%
2 5 2 1 01	GASTO CORRIENTE	20,507.88	0.02%
2 5 2 1 011	RECURSOS FISCALES	20,507.88	0.02%
2 5 2 1 011 01	INGRESOS OBTENIDOS DEL EJERCICIO	20,507.88	0.02%
2 5 3 0	MEDICINAS Y PRODUCTOS FARMACÉUTICOS	6,930.00	0.01%
2 5 3 1	MEDICINAS Y PRODUCTOS FARMACÉUTICOS DE APLICACIÓN HUMANA Y ANIMAL.	6,930.00	0.01%
2 5 3 1 01	GASTO CORRIENTE	6,930.00	0.01%
2 5 3 1 011	RECURSOS FISCALES	6,930.00	0.01%
2 5 3 1 011 01	INGRESOS OBTENIDOS DEL EJERCICIO	6,930.00	0.01%





MUNICIPIO DE IXTLAHUACAN, COL.
Sistema Integral de Contabilidad Gubernamental
ESTADO ANALITICO DEL EJERCICIO DEL PRESUPUESTO DE EGRESOS
DEL 1 DE ENERO AL 31 DE DICIEMBRE DE 2017

Análisis por: Clasificación por Objeto del Gasto -- Tipo de Gasto -- Fuente de Financiamiento

Clave Presupuestaria Cap-Con-PGen-PEsp-TGto-FF-OR	Descripción	Apr-Anual	%
2 6 0 0	COMBUSTIBLES, LUBRICANTES Y ADITIVOS	4,002,188.68	4.82%
2 6 1 0	COMBUSTIBLES, LUBRICANTES Y ADITIVOS	4,002,188.68	4.82%
2 6 1 1	GASOLINA	3,348,990.76	4.03%
2 6 1 1 01	GASTO CORRIENTE	3,348,990.76	4.03%
2 6 1 1 011	RECURSOS FISCALES	1,891,225.76	2.28%
2 6 1 1 011 01	INGRESOS OBTENIDOS DEL EJERCICIO	1,891,225.76	2.28%
2 6 1 1 013	FINANCIAMIENTOS EXTERNOS	1,457,765.00	1.76%
2 6 1 1 013 02	FONDO DE FORTALECIMIENTO SOCIAL MUNICIPAL	1,457,765.00	1.76%
2 6 1 2	DIESEL	592,121.16	0.71%
2 6 1 2 01	GASTO CORRIENTE	592,121.16	0.71%
2 6 1 2 011	RECURSOS FISCALES	592,121.16	0.71%
2 6 1 2 011 01	INGRESOS OBTENIDOS DEL EJERCICIO	592,121.16	0.71%
2 6 1 4	ACEITES Y GRASAS	61,076.76	0.07%
2 6 1 4 01	GASTO CORRIENTE	61,076.76	0.07%
2 6 1 4 011	RECURSOS FISCALES	61,076.76	0.07%
2 6 1 4 011 01	INGRESOS OBTENIDOS DEL EJERCICIO	61,076.76	0.07%
2 7 0 0	VESTUARIO, BLANCOS, PRENDAS DE PROTECCION Y ARTICULOS DEPORTIVOS	314,350.20	0.38%
2 7 1 0	VESTUARIO Y UNIFORMES	255,000.00	0.31%
2 7 1 1	UNIFORMES	255,000.00	0.31%
2 7 1 1 01	GASTO CORRIENTE	255,000.00	0.31%
2 7 1 1 011	RECURSOS FISCALES	125,000.00	0.15%
2 7 1 1 011 01	INGRESOS OBTENIDOS DEL EJERCICIO	125,000.00	0.15%
2 7 1 1 013	FINANCIAMIENTOS EXTERNOS	130,000.00	0.16%
2 7 1 1 013 02	FONDO DE FORTALECIMIENTO SOCIAL MUNICIPAL	130,000.00	0.16%
2 7 2 0	PRENDAS DE SEGURIDAD Y PROTECCIÓN PERSONAL	25,713.24	0.03%
2 7 2 1	ROPA Y EQUIPO DE SEGURIDAD	25,713.24	0.03%
2 7 2 1 01	GASTO CORRIENTE	25,713.24	0.03%
2 7 2 1 011	RECURSOS FISCALES	25,713.24	0.03%
2 7 2 1 011 01	INGRESOS OBTENIDOS DEL EJERCICIO	25,713.24	0.03%
2 7 3 0	ARTÍCULOS DEPORTIVOS	31,217.28	0.04%
2 7 3 1	BALONES, REDES, TROFEOS, RAQUETAS Y GUANTES	29,087.28	0.04%
2 7 3 1 01	GASTO CORRIENTE	29,087.28	0.04%
2 7 3 1 011	RECURSOS FISCALES	29,087.28	0.04%
2 7 3 1 011 01	INGRESOS OBTENIDOS DEL EJERCICIO	29,087.28	0.04%
2 7 3 2	OTROS ARTÍCULOS DEPORTIVOS	2,130.00	0.00%
2 7 3 2 01	GASTO CORRIENTE	2,130.00	0.00%
2 7 3 2 011	RECURSOS FISCALES	2,130.00	0.00%
2 7 3 2 011 01	INGRESOS OBTENIDOS DEL EJERCICIO	2,130.00	0.00%
2 7 4 0	PRODUCTOS TEXTILES	2,419.68	0.00%
2 7 4 1	PRODUCTOS TEXTILES	2,419.68	0.00%
2 7 4 1 01	GASTO CORRIENTE	2,419.68	0.00%
2 7 4 1 011	RECURSOS FISCALES	2,419.68	0.00%
2 7 4 1 011 01	INGRESOS OBTENIDOS DEL EJERCICIO	2,419.68	0.00%
2 8 0 0	MATERIALES Y SUMINISTROS PARA SEGURIDAD	150,000.00	0.18%
2 8 2 0	MATERIALES DE SEGURIDAD PÚBLICA	150,000.00	0.18%
2 8 2 2	OTROS MATERIALES DE SEGURIDAD PÚBLICA	150,000.00	0.18%
2 8 2 2 01	GASTO CORRIENTE	150,000.00	0.18%
2 8 2 2 013	FINANCIAMIENTOS EXTERNOS	150,000.00	0.18%
2 8 2 2 013 02	FONDO DE FORTALECIMIENTO SOCIAL MUNICIPAL	150,000.00	0.18%
2 9 0 0	HERRAMIENTAS, REFACCIONES Y ACCESORIOS MENORES	703,165.92	0.85%
2 9 6 0	REFACCIONES Y ACCESORIOS MENORES DE EQUIPO DE TRANSPORTE	420,272.88	0.51%
2 9 6 1	REFACCIONES Y ACCESORIOS MENORES DE EQUIPO DE TRANSPORTE	420,272.88	0.51%

SECRETARÍA
AVANTAMIENTO CONSTITUCIONAL
IXTLAHUACAN, COL.



MUNICIPIO DE IXTLAHUACAN, COL.
Sistema Integral de Contabilidad Gubernamental
ESTADO ANALITICO DEL EJERCICIO DEL PRESUPUESTO DE EGRESOS
DEL 1 DE ENERO AL 31 DE DICIEMBRE DE 2017

Análisis por: Clasificación por Objeto del Gasto -- Tipo de Gasto -- Fuente de Financiamiento

Clave Presupuestaria Cap-Con-PGen-PEsp-TGto-FF-OR	Descripción	Apr-Anual	%
2 9 6 1 01	GASTO CORRIENTE	420,272.88	0.51%
2 9 6 1 011	RECURSOS FISCALES	420,272.88	0.51%
2 9 6 1 011 01	INGRESOS OBTENIDOS DEL EJERCICIO	420,272.88	0.51%
2 9 9 0	REFACCIONES Y ACCESORIOS MENORES OTROS BIENES MUEBLES	282,893.04	0.34%
2 9 9 1	OTRAS REFACCIONES Y ACCESORIOS MENORES	282,893.04	0.34%
2 9 9 1 01	GASTO CORRIENTE	282,893.04	0.34%
2 9 9 1 011	RECURSOS FISCALES	282,893.04	0.34%
2 9 9 1 011 01	INGRESOS OBTENIDOS DEL EJERCICIO	282,893.04	0.34%
3 0 0 0	SERVICIOS GENERALES	7,565,201.29	9.11%
3 1 0 0	SERVICIOS BÁSICOS	2,709,164.64	3.26%
3 1 1 0	ENERGÍA ELÉCTRICA	2,599,984.68	3.13%
3 1 1 1	ENERGIA ELÉCTRICA DE OFICINAS ADMINISTRATIVAS	754,704.72	0.91%
3 1 1 1 01	GASTO CORRIENTE	754,704.72	0.91%
3 1 1 1 011	RECURSOS FISCALES	754,704.72	0.91%
3 1 1 1 011 01	INGRESOS OBTENIDOS DEL EJERCICIO	754,704.72	0.91%
3 1 1 2	ENERGÍA ELÉCTRICA DE ALUMBRADO PÚBLICO	1,845,279.96	2.22%
3 1 1 2 01	GASTO CORRIENTE	1,845,279.96	2.22%
3 1 1 2 011	RECURSOS FISCALES	1,845,279.96	2.22%
3 1 1 2 011 01	INGRESOS OBTENIDOS DEL EJERCICIO	1,845,279.96	2.22%
3 1 4 0	TELEFONÍA TRADICIONAL	108,660.00	0.13%
3 1 4 1	SERVICIO TELEFÓNICO CONVENCIONAL	108,660.00	0.13%
3 1 4 1 01	GASTO CORRIENTE	108,660.00	0.13%
3 1 4 1 011	RECURSOS FISCALES	108,660.00	0.13%
3 1 4 1 011 01	INGRESOS OBTENIDOS DEL EJERCICIO	108,660.00	0.13%
3 1 8 0	SERVICIOS POSTALES Y TELEGRAFICOS	519.96	0.00%
3 1 8 1	SERVICIO POSTAL	519.96	0.00%
3 1 8 1 01	GASTO CORRIENTE	519.96	0.00%
3 1 8 1 011	RECURSOS FISCALES	519.96	0.00%
3 1 8 1 011 01	INGRESOS OBTENIDOS DEL EJERCICIO	519.96	0.00%
3 2 0 0	SERVICIOS DE ARRENDAMIENTO	651,589.16	0.78%
3 2 1 0	ARRENDAMIENTO DE TERRENOS	12,000.00	0.01%
3 2 1 1	ARRENDAMIENTO DE TERRENOS	12,000.00	0.01%
3 2 1 1 01	GASTO CORRIENTE	12,000.00	0.01%
3 2 1 1 011	RECURSOS FISCALES	12,000.00	0.01%
3 2 1 1 011 01	INGRESOS OBTENIDOS DEL EJERCICIO	12,000.00	0.01%
3 2 2 0	ARRENDAMIENTO DE EDIFICIOS	20,100.00	0.02%
3 2 2 3	ARRENDAMIENTO DE EDIFICIOS PARA OFICINAS	20,100.00	0.02%
3 2 2 3 01	GASTO CORRIENTE	20,100.00	0.02%
3 2 2 3 011	RECURSOS FISCALES	20,100.00	0.02%
3 2 2 3 011 01	INGRESOS OBTENIDOS DEL EJERCICIO	20,100.00	0.02%
3 2 3 0	ARRENDAMIENTO DE MOBILIARIO Y EQUIPO DE ADMINISTRACIÓN, EDUCACIONAL Y RECREATIVO	96,553.20	0.12%
3 2 3 3	ARRENDAMIENTO DE FOTOCOPIADORAS	96,553.20	0.12%
3 2 3 3 01	GASTO CORRIENTE	96,553.20	0.12%
3 2 3 3 011	RECURSOS FISCALES	96,553.20	0.12%
3 2 3 3 011 01	INGRESOS OBTENIDOS DEL EJERCICIO	96,553.20	0.12%
3 2 5 0	ARRENDAMIENTO DE EQUIPO DE TRANSPORTE	19,455.96	0.02%
3 2 5 1	ARRENDAMIENTO DE EQUIPO DE TRANSPORTE TERRESTRE	19,455.96	0.02%
3 2 5 1 01	GASTO CORRIENTE	19,455.96	0.02%
3 2 5 1 011	RECURSOS FISCALES	19,455.96	0.02%
3 2 5 1 011 01	INGRESOS OBTENIDOS DEL EJERCICIO	19,455.96	0.02%
3 2 6 0	ARRENDAMIENTO DE MAQUINARIA, OTROS EQUIPOS Y HERRAMIENTAS	500,000.00	0.60%



 H. AYUNTAMIENTO CONSTITUCIONAL
 SECRETARÍA DE
 IXTLAHUACÁN, COL.



MUNICIPIO DE IXTLAHUACAN, COL.
Sistema Integral de Contabilidad Gubernamental
ESTADO ANALITICO DEL EJERCICIO DEL PRESUPUESTO DE EGRESOS
DEL 1 DE ENERO AL 31 DE DICIEMBRE DE 2017

Análisis por: Clasificación por Objeto del Gasto -- Tipo de Gasto -- Fuente de Financiamiento

Clave Presupuestaria	Descripción	Apr-Anual	%
Cap-Con-PGen-PEsp-TGto-FF-OR			
3 2 6 1	ARRENDAMIENTO DE MAQUINARIA PARA LA CONSTRUCCIÓN	500,000.00	0.60%
3 2 6 1 01	GASTO CORRIENTE	500,000.00	0.60%
3 2 6 1 011	RECURSOS FISCALES	500,000.00	0.60%
3 2 6 1 011 01	INGRESOS OBTENIDOS DEL EJERCICIO	500,000.00	0.60%
3 2 9 0	OTROS ARRENDAMIENTOS	3,480.00	0.00%
3 2 9 2	ARRENDAMIENTO DE INSTRUMENTOS MUSICALES	3,480.00	0.00%
3 2 9 2 01	GASTO CORRIENTE	3,480.00	0.00%
3 2 9 2 011	RECURSOS FISCALES	3,480.00	0.00%
3 2 9 2 011 01	INGRESOS OBTENIDOS DEL EJERCICIO	3,480.00	0.00%
3 3 0 0	SERVICIOS PROFESIONALES, CIENTIFICOS, TECNICOS Y OTROS SERVICIOS	564,256.20	0.68%
3 3 1 0	SERVICIOS LEGALES, DE CONTABILIDAD, AUDITORÍA Y RELACIONADOS	169,083.36	0.20%
3 3 1 1	SERVICIOS LEGALES, NOTARIALES Y DE APOYO PARA TRÁMITES LEGALES.	19,073.04	0.02%
3 3 1 1 01	GASTO CORRIENTE	19,073.04	0.02%
3 3 1 1 011	RECURSOS FISCALES	19,073.04	0.02%
3 3 1 1 011 01	INGRESOS OBTENIDOS DEL EJERCICIO	19,073.04	0.02%
3 3 1 2	SERVICIOS DE CONTABILIDAD, AUDITORIA Y ASESORIA CONTABLE Y FISCAL.	150,010.32	0.18%
3 3 1 2 01	GASTO CORRIENTE	150,010.32	0.18%
3 3 1 2 011	RECURSOS FISCALES	150,010.32	0.18%
3 3 1 2 011 01	INGRESOS OBTENIDOS DEL EJERCICIO	150,010.32	0.18%
3 3 3 0	SERVICIOS DE CONSULTORÍA ADMINISTRATIVA, PROCESOS, TÉCNICA Y EN TECNOLOGÍAS DE LA INFORMACIÓN	242,323.92	0.29%
3 3 3 2	ASESORIA EN INSTALACIÓN DE EQUIPOS Y REDES INFORMÁTICAS.	3,711.96	0.00%
3 3 3 2 01	GASTO CORRIENTE	3,711.96	0.00%
3 3 3 2 011	RECURSOS FISCALES	3,711.96	0.00%
3 3 3 2 011 01	INGRESOS OBTENIDOS DEL EJERCICIO	3,711.96	0.00%
3 3 3 3	SERVICIOS DE INSTALACIÓN DE SOFT WARE	238,611.96	0.29%
3 3 3 3 01	GASTO CORRIENTE	238,611.96	0.29%
3 3 3 3 011	RECURSOS FISCALES	238,611.96	0.29%
3 3 3 3 011 01	INGRESOS OBTENIDOS DEL EJERCICIO	238,611.96	0.29%
3 3 4 0	SERVICIOS DE CAPACITACIÓN	150,000.00	0.18%
3 3 4 1	SERVICIOS DE PREPARACIÓN E IMPARTICIÓN DE CURSOS	150,000.00	0.18%
3 3 4 1 01	GASTO CORRIENTE	150,000.00	0.18%
3 3 4 1 011	RECURSOS FISCALES	150,000.00	0.18%
3 3 4 1 011 01	INGRESOS OBTENIDOS DEL EJERCICIO	150,000.00	0.18%
3 3 9 0	SERVICIOS PROFESIONALES, CIENTÍFICOS Y TÉCNICOS INTEGRALES	2,848.92	0.00%
3 3 9 5	OTROS SERVICIOS PROFESIONALES	2,848.92	0.00%
3 3 9 5 01	GASTO CORRIENTE	2,848.92	0.00%
3 3 9 5 011	RECURSOS FISCALES	2,848.92	0.00%
3 3 9 5 011 01	INGRESOS OBTENIDOS DEL EJERCICIO	2,848.92	0.00%
3 4 0 0	SERVICIOS FINANCIEROS, BANCARIOS Y COMERCIALES	75,166.92	0.09%
3 4 1 0	SERVICIOS FINANCIEROS Y BANCARIOS	53,665.80	0.06%
3 4 1 1	COMISIONES BANCARIAS	53,665.80	0.06%
3 4 1 1 01	GASTO CORRIENTE	53,665.80	0.06%
3 4 1 1 011	RECURSOS FISCALES	53,665.80	0.06%
3 4 1 1 011 01	INGRESOS OBTENIDOS DEL EJERCICIO	53,665.80	0.06%
3 4 5 0	SEGURO DE BIENES PATRIMONIALES	15,501.12	0.02%
3 4 5 1	PRIMAS DE SEGUROS CONTRA ROBOS, INCENDIOS Y DEMAS RIESGOS Y CONTINGENCIAS.	15,501.12	0.02%
3 4 5 1 01	GASTO CORRIENTE	15,501.12	0.02%
3 4 5 1 011	RECURSOS FISCALES	15,501.12	0.02%
3 4 5 1 011 01	INGRESOS OBTENIDOS DEL EJERCICIO	15,501.12	0.02%
3 4 7 0	FLETES Y MANIOBRAS	6,000.00	0.01%
3 4 7 1	TRASLADO, MANIOBRAS, EMBARQUE Y DESEMBARQUE	6,000.00	0.01%





MUNICIPIO DE IXTLAHUACAN, COL.
Sistema Integral de Contabilidad Gubernamental
ESTADO ANALITICO DEL EJERCICIO DEL PRESUPUESTO DE EGRESOS
DEL 1 DE ENERO AL 31 DE DICIEMBRE DE 2017

Análisis por: Clasificación por Objeto del Gasto -- Tipo de Gasto -- Fuente de Financiamiento

Clave Presupuestaria Cap-Con-PGen-PEsp-TGto-FF-OR	Descripción	Apr-Anual	%
3 4 7 1 01	GASTO CORRIENTE	6,000.00	0.01%
3 4 7 1 011	RECURSOS FISCALES	6,000.00	0.01%
3 4 7 1 011 01	<i>INGRESOS OBTENIDOS DEL EJERCICIO</i>	<i>6,000.00</i>	<i>0.01%</i>
3 5 0 0	SERVICIOS DE INSTALACION, REPARACION, MANTENIMIENTO Y CONSERVACION	1,003,369.41	1.21%
3 5 1 0	CONSERVACIÓN Y MANTENIMIENTO MENOR DE INMUEBLES	695,986.41	0.84%
3 5 1 1	CONSERVACIÓN Y MANTENIMIENTO MENOR DE EDIFICIOS	664,004.37	0.80%
3 5 1 1 01	GASTO CORRIENTE	664,004.37	0.80%
3 5 1 1 011	RECURSOS FISCALES	664,004.37	0.80%
3 5 1 1 011 01	<i>INGRESOS OBTENIDOS DEL EJERCICIO</i>	<i>664,004.37</i>	<i>0.80%</i>
3 5 1 3	CONSERVACIÓN Y MANTENIMIENTO MENOR DE ÁREAS VERDES	31,982.04	0.04%
3 5 1 3 01	GASTO CORRIENTE	31,982.04	0.04%
3 5 1 3 011	RECURSOS FISCALES	31,982.04	0.04%
3 5 1 3 011 01	<i>INGRESOS OBTENIDOS DEL EJERCICIO</i>	<i>31,982.04</i>	<i>0.04%</i>
3 5 2 0	INSTALACIÓN, REPARACIÓN Y MANTENIMIENTO DE MOBILIARIO Y EQUIPO DE ADMINISTRACIÓN, EDUCACIONAL Y RECREATIVO	97,407.72	0.12%
3 5 2 1	MANTENIMIENTO DE MOBILIARIO Y EQUIPO DE ADMINISTRACIÓN INCLUYE SEGURO	97,407.72	0.12%
3 5 2 1 01	GASTO CORRIENTE	97,407.72	0.12%
3 5 2 1 011	RECURSOS FISCALES	97,407.72	0.12%
3 5 2 1 011 01	<i>INGRESOS OBTENIDOS DEL EJERCICIO</i>	<i>97,407.72</i>	<i>0.12%</i>
3 5 5 0	REPARACIÓN Y MANTENIMIENTO DE EQUIPO DE TRANSPORTE	6,314.76	0.01%
3 5 5 1	MANTENIMIENTO DE EQUIPO DE TRANSPORTE TERRESTRE	6,314.76	0.01%
3 5 5 1 01	GASTO CORRIENTE	6,314.76	0.01%
3 5 5 1 011	RECURSOS FISCALES	6,314.76	0.01%
3 5 5 1 011 01	<i>INGRESOS OBTENIDOS DEL EJERCICIO</i>	<i>6,314.76</i>	<i>0.01%</i>
3 5 7 0	INSTALACIÓN, REPARACIÓN Y MANTENIMIENTO DE MAQUINARIA, OTROS EQUIPOS Y HERRAMIENTA	199,948.56	0.24%
3 5 7 1	REPARACIÓN Y MANTENIMIENTO DE MAQUINARIA	4,640.04	0.01%
3 5 7 1 01	GASTO CORRIENTE	4,640.04	0.01%
3 5 7 1 011	RECURSOS FISCALES	4,640.04	0.01%
3 5 7 1 011 01	<i>INGRESOS OBTENIDOS DEL EJERCICIO</i>	<i>4,640.04</i>	<i>0.01%</i>
3 5 7 2	REPARACIÓN Y MANTENIMIENTO DE VEHÍCULOS	195,308.52	0.24%
3 5 7 2 01	GASTO CORRIENTE	195,308.52	0.24%
3 5 7 2 011	RECURSOS FISCALES	195,308.52	0.24%
3 5 7 2 011 01	<i>INGRESOS OBTENIDOS DEL EJERCICIO</i>	<i>195,308.52</i>	<i>0.24%</i>
3 5 9 0	SERVICIOS DE JARDINERÍA Y FUMIGACIÓN	3,711.96	0.00%
3 5 9 1	CONTROL Y EXTERMINACIÓN DE PLAGAS	3,711.96	0.00%
3 5 9 1 01	GASTO CORRIENTE	3,711.96	0.00%
3 5 9 1 011	RECURSOS FISCALES	3,711.96	0.00%
3 5 9 1 011 01	<i>INGRESOS OBTENIDOS DEL EJERCICIO</i>	<i>3,711.96</i>	<i>0.00%</i>
3 6 0 0	SERVICIOS DE COMUNICACION SOCIAL Y PUBLICIDAD	131,477.64	0.16%
3 6 1 0	DIFUSIÓN POR RADIO, TELEVISIÓN Y OTROS MEDIOS DE MENSAJES SOBRE PROGRAMAS Y ACTIVIDADES GUBERNAMENTALES	107,779.56	0.13%
3 6 1 4	PUBLICACIÓN Y DIFUSIÓN MASIVA POR ESPECTACULARES DEL QUEHACER GUBERNAMENTAL	107,779.56	0.13%
3 6 1 4 01	GASTO CORRIENTE	107,779.56	0.13%
3 6 1 4 011	RECURSOS FISCALES	107,779.56	0.13%
3 6 1 4 011 01	<i>INGRESOS OBTENIDOS DEL EJERCICIO</i>	<i>107,779.56</i>	<i>0.13%</i>
3 6 9 0	OTROS SERVICIOS DE INFORMACIÓN	23,698.08	0.03%
3 6 9 1	SERVICIOS DE MONITOREO DE INFORMACIÓN EN MEDIOS MASIVOS DE COMUNICACIÓN	23,698.08	0.03%
3 6 9 1 01	GASTO CORRIENTE	23,698.08	0.03%
3 6 9 1 011	RECURSOS FISCALES	23,698.08	0.03%
3 6 9 1 011 01	<i>INGRESOS OBTENIDOS DEL EJERCICIO</i>	<i>23,698.08</i>	<i>0.03%</i>
3 7 0 0	SERVICIOS DE TRASLADO Y VIATICOS	48,632.16	0.06%





MUNICIPIO DE IXTLAHUACAN, COL.
Sistema Integral de Contabilidad Gubernamental
ESTADO ANALITICO DEL EJERCICIO DEL PRESUPUESTO DE EGRESOS
DEL 1 DE ENERO AL 31 DE DICIEMBRE DE 2017

Análisis por: Clasificación por Objeto del Gasto -- Tipo de Gasto -- Fuente de Financiamiento

Clave Presupuestaria Cap-Con-PGen-PEsp-TGto-FF-OR	Descripción	Apr-Anual	%
3 7 1 0	PASAJES AÉREOS	11,522.04	0.01%
3 7 1 1	PASAJE AÉREO	11,522.04	0.01%
3 7 1 1 01	GASTO CORRIENTE	11,522.04	0.01%
3 7 1 1 011	RECURSOS FISCALES	11,522.04	0.01%
3 7 1 1 011 01	<i>INGRESOS OBTENIDOS DEL EJERCICIO</i>	<i>11,522.04</i>	<i>0.01%</i>
3 7 2 0	PASAJES TERRESTRES	22,023.00	0.03%
3 7 2 1	PASAJES TERRESTRES	22,023.00	0.03%
3 7 2 1 01	GASTO CORRIENTE	22,023.00	0.03%
3 7 2 1 011	RECURSOS FISCALES	22,023.00	0.03%
3 7 2 1 011 01	<i>INGRESOS OBTENIDOS DEL EJERCICIO</i>	<i>22,023.00</i>	<i>0.03%</i>
3 7 5 0	VIÁTICOS EN EL PAÍS	15,087.12	0.02%
3 7 5 1	GASTOS DE ALIMENTACIÓN EN VIÁTICOS	11,405.52	0.01%
3 7 5 1 01	GASTO CORRIENTE	11,405.52	0.01%
3 7 5 1 011	RECURSOS FISCALES	11,405.52	0.01%
3 7 5 1 011 01	<i>INGRESOS OBTENIDOS DEL EJERCICIO</i>	<i>11,405.52</i>	<i>0.01%</i>
3 7 5 2	GASTOS DE HOSPEDAJE EN VIÁTICOS	3,681.60	0.00%
3 7 5 2 01	GASTO CORRIENTE	3,681.60	0.00%
3 7 5 2 011	RECURSOS FISCALES	3,681.60	0.00%
3 7 5 2 011 01	<i>INGRESOS OBTENIDOS DEL EJERCICIO</i>	<i>3,681.60</i>	<i>0.00%</i>
3 8 0 0	SERVICIOS OFICIALES	1,997,519.28	2.40%
3 8 2 0	GASTOS DE ORDEN SOCIAL Y CULTURAL	1,997,519.28	2.40%
3 8 2 1	GASTOS POR CELEBRACIÓN DE ACTOS CONMEMORATIVOS	66,552.96	0.08%
3 8 2 1 01	GASTO CORRIENTE	66,552.96	0.08%
3 8 2 1 011	RECURSOS FISCALES	66,552.96	0.08%
3 8 2 1 011 01	<i>INGRESOS OBTENIDOS DEL EJERCICIO</i>	<i>66,552.96</i>	<i>0.08%</i>
3 8 2 2	GASTOS POR CELEBRACIÓN DE ACTOS DE ORDEN SOCIAL	1,138,824.96	1.37%
3 8 2 2 01	GASTO CORRIENTE	1,138,824.96	1.37%
3 8 2 2 011	RECURSOS FISCALES	1,138,824.96	1.37%
3 8 2 2 011 01	<i>INGRESOS OBTENIDOS DEL EJERCICIO</i>	<i>1,138,824.96</i>	<i>1.37%</i>
3 8 2 3	GASTOS POR CELEBRACIÓN DE ACTOS DE ORDEN CULTURAL	792,141.36	0.95%
3 8 2 3 01	GASTO CORRIENTE	792,141.36	0.95%
3 8 2 3 011	RECURSOS FISCALES	792,141.36	0.95%
3 8 2 3 011 01	<i>INGRESOS OBTENIDOS DEL EJERCICIO</i>	<i>792,141.36</i>	<i>0.95%</i>
3 9 0 0	OTROS SERVICIOS GENERALES	384,025.88	0.46%
3 9 2 0	IMPUESTOS Y DERECHOS	294,988.32	0.36%
3 9 2 5	CERTIFICACIONES Y DEMÁS IMPUESTOS Y DERECHOS	294,988.32	0.36%
3 9 2 5 01	GASTO CORRIENTE	294,988.32	0.36%
3 9 2 5 011	RECURSOS FISCALES	294,988.32	0.36%
3 9 2 5 011 01	<i>INGRESOS OBTENIDOS DEL EJERCICIO</i>	<i>294,988.32</i>	<i>0.36%</i>
3 9 5 0	PENAS, MULTAS, ACCESORIOS Y ACTUALIZACIONES	84,387.56	0.10%
3 9 5 1	MULTAS POR PASIVOS FISCALES	7,387.56	0.01%
3 9 5 1 01	GASTO CORRIENTE	7,387.56	0.01%
3 9 5 1 011	RECURSOS FISCALES	7,387.56	0.01%
3 9 5 1 011 01	<i>INGRESOS OBTENIDOS DEL EJERCICIO</i>	<i>7,387.56</i>	<i>0.01%</i>
3 9 5 3	INTERESES POR PAGO DE PASIVOS FISCALES	77,000.00	0.09%
3 9 5 3 01	GASTO CORRIENTE	77,000.00	0.09%
3 9 5 3 013	FINANCIAMIENTOS EXTERNOS	77,000.00	0.09%
3 9 5 3 013 02	<i>FONDO DE FORTALECIMIENTO SOCIAL MUNICIPAL</i>	<i>77,000.00</i>	<i>0.09%</i>
3 9 9 0	OTROS SERVICIOS GENERALES	4,650.00	0.01%
3 9 9 1	OTROS SERVICIOS GENERALES	4,650.00	0.01%
3 9 9 1 01	GASTO CORRIENTE	4,650.00	0.01%
3 9 9 1 011	RECURSOS FISCALES	4,650.00	0.01%





MUNICIPIO DE IXTLAHUACAN, COL.
Sistema Integral de Contabilidad Gubernamental
ESTADO ANALITICO DEL EJERCICIO DEL PRESUPUESTO DE EGRESOS
DEL 1 DE ENERO AL 31 DE DICIEMBRE DE 2017

Análisis por: Clasificación por Objeto del Gasto -- Tipo de Gasto -- Fuente de Financiamiento

Clave Presupuestaria Cap-Con-PGen-PEsp-TGto-FF-OR	Descripción	Apr-Anual	%
3 9 9 1 011 01	INGRESOS OBTENIDOS DEL EJERCICIO	4,650.00	0.01%
4 0 0 0	TRANSFERENCIAS, ASIGNACIONES, SUBSIDIOS Y OTRAS AYUDAS	14,328,788.29	17.25%
4 3 0 0	SUBSIDIOS Y SUBVENCIONES	7,700,000.00	9.27%
4 3 4 0	SUBSIDIOS A LA PRESTACIÓN DE SERVICIOS PÚBLICOS	3,200,000.00	3.85%
4 3 4 0	SUBSIDIOS A LA PRESTACIÓN DE SERVICIOS PÚBLICOS	3,200,000.00	3.85%
4 3 4 0 01	GASTO CORRIENTE	3,200,000.00	3.85%
4 3 4 0 011	RECURSOS FISCALES	3,200,000.00	3.85%
4 3 4 0 011 01	INGRESOS OBTENIDOS DEL EJERCICIO	3,200,000.00	3.85%
4 3 9 0	OTROS SUBSIDIOS	4,500,000.00	5.42%
4 3 9 0	OTROS SUBSIDIOS	4,500,000.00	5.42%
4 3 9 0 01	GASTO CORRIENTE	4,500,000.00	5.42%
4 3 9 0 011	RECURSOS FISCALES	4,500,000.00	5.42%
4 3 9 0 011 01	INGRESOS OBTENIDOS DEL EJERCICIO	4,500,000.00	5.42%
4 4 0 0	AYUDAS SOCIALES	1,815,587.67	2.19%
4 4 1 0	AYUDAS SOCIALES A PERSONAS	515,587.67	0.62%
4 4 1 0	AYUDAS SOCIALES A PERSONAS	515,587.67	0.62%
4 4 1 0 01	GASTO CORRIENTE	515,587.67	0.62%
4 4 1 0 011	RECURSOS FISCALES	515,587.67	0.62%
4 4 1 0 011 01	INGRESOS OBTENIDOS DEL EJERCICIO	515,587.67	0.62%
4 4 2 0	BECAS Y OTRAS AYUDAS PARA PROGRAMAS DE CAPACITACIÓN	500,000.00	0.60%
4 4 2 0	BECAS Y OTRAS AYUDAS PARA PROGRAMAS DE CAPACITACIÓN	500,000.00	0.60%
4 4 2 0 01	GASTO CORRIENTE	500,000.00	0.60%
4 4 2 0 011	RECURSOS FISCALES	500,000.00	0.60%
4 4 2 0 011 01	INGRESOS OBTENIDOS DEL EJERCICIO	500,000.00	0.60%
4 4 3 0	AYUDAS SOCIALES A INSTITUCIONES DE ENSEÑANZA	200,000.00	0.24%
4 4 3 0	AYUDAS SOCIALES A INSTITUCIONES DE ENSEÑANZA	200,000.00	0.24%
4 4 3 0 01	GASTO CORRIENTE	200,000.00	0.24%
4 4 3 0 011	RECURSOS FISCALES	200,000.00	0.24%
4 4 3 0 011 01	INGRESOS OBTENIDOS DEL EJERCICIO	200,000.00	0.24%
4 4 5 0	AYUDAS SOCIALES A INSTITUCIONES SIN FINES DE LUCRO	600,000.00	0.72%
4 4 5 0	AYUDAS SOCIALES A INSTITUCIONES SIN FINES DE LUCRO	600,000.00	0.72%
4 4 5 0 01	GASTO CORRIENTE	600,000.00	0.72%
4 4 5 0 011	RECURSOS FISCALES	600,000.00	0.72%
4 4 5 0 011 01	INGRESOS OBTENIDOS DEL EJERCICIO	600,000.00	0.72%
4 5 0 0	PENSIONES Y JUBILACIONES	4,813,200.62	5.79%
4 5 2 0	JUBILACIONES	4,813,200.62	5.79%
4 5 2 0	JUBILACIONES	4,813,200.62	5.79%
4 5 2 0 01	GASTO CORRIENTE	4,813,200.62	5.79%
4 5 2 0 011	RECURSOS FISCALES	4,813,200.62	5.79%
4 5 2 0 011 01	INGRESOS OBTENIDOS DEL EJERCICIO	4,813,200.62	5.79%
5 0 0 0	BIENES MUEBLES, INMUEBLES E INTANGIBLES	1,319,724.28	1.59%
5 1 0 0	MOBILIARIO Y EQUIPO DE ADMINISTRACION	237,617.04	0.29%
5 1 1 0	MUEBLES DE OFICINA Y ESTANTERÍA	77,795.40	0.09%
5 1 1 0	MUEBLES DE OFICINA Y ESTANTERÍA	77,795.40	0.09%
5 1 1 0 01	GASTO CORRIENTE	77,795.40	0.09%
5 1 1 0 011	RECURSOS FISCALES	77,795.40	0.09%
5 1 1 0 011 01	INGRESOS OBTENIDOS DEL EJERCICIO	77,795.40	0.09%
5 1 5 0	EQUIPO DE CÓMPUTO Y DE TECNOLOGÍAS DE LA INFORMACIÓN	153,963.60	0.19%
5 1 5 0	EQUIPO DE CÓMPUTO Y DE TECNOLOGÍAS DE LA INFORMACIÓN	153,963.60	0.19%
5 1 5 0 01	GASTO CORRIENTE	116,170.68	0.14%
5 1 5 0 011	RECURSOS FISCALES	116,170.68	0.14%
5 1 5 0 011 01	INGRESOS OBTENIDOS DEL EJERCICIO	116,170.68	0.14%



 H. AYUNTAMIENTO GOBIERNO MUNICIPAL
 IXTLAHUACAN, COLIMA
 SECRETARÍA DE ADMINISTRACIÓN
 Y FINANZAS



MUNICIPIO DE IXTLAHUACAN, COL.
Sistema Integral de Contabilidad Gubernamental
ESTADO ANALITICO DEL EJERCICIO DEL PRESUPUESTO DE EGRESOS
DEL 1 DE ENERO AL 31 DE DICIEMBRE DE 2017

Análisis por: Clasificación por Objeto del Gasto -- Tipo de Gasto -- Fuente de Financiamiento

Clave Presupuestaria Cap-Con-PGen-PEsp-TGto-FF-OR	Descripción	Apr-Anual	%
5 1 5 0 02	GASTO DE CAPITAL	37,792.92	0.05%
5 1 5 0 021	RECURSOS FISCALES	37,792.92	0.05%
5 1 5 0 021 01	INGRESOS OBTENIDOS DEL EJERCICIO	37,792.92	0.05%
5 1 9 0	OTROS MOBILIARIOS Y EQUIPOS DE ADMINISTRACIÓN	5,858.04	0.01%
5 1 9 0	OTROS MOBILIARIOS Y EQUIPOS DE ADMINISTRACIÓN	5,858.04	0.01%
5 1 9 0 01	GASTO CORRIENTE	5,858.04	0.01%
5 1 9 0 011	RECURSOS FISCALES	5,858.04	0.01%
5 1 9 0 011 01	INGRESOS OBTENIDOS DEL EJERCICIO	5,858.04	0.01%
5 2 0 0	MOBILIARIO Y EQUIPO EDUCACIONAL Y RECREATIVO	44,990.04	0.05%
5 2 1 0	EQUIPOS Y APARATOS AUDIOVISUALES	6,200.04	0.01%
5 2 1 0	EQUIPOS Y APARATOS AUDIOVISUALES	6,200.04	0.01%
5 2 1 0 01	GASTO CORRIENTE	6,200.04	0.01%
5 2 1 0 011	RECURSOS FISCALES	6,200.04	0.01%
5 2 1 0 011 01	INGRESOS OBTENIDOS DEL EJERCICIO	6,200.04	0.01%
5 2 3 0	CÁMARAS FOTOGRÁFICAS Y DE VIDEO	38,790.00	0.05%
5 2 3 0	CÁMARAS FOTOGRÁFICAS Y DE VIDEO	38,790.00	0.05%
5 2 3 0 01	GASTO CORRIENTE	38,790.00	0.05%
5 2 3 0 011	RECURSOS FISCALES	38,790.00	0.05%
5 2 3 0 011 01	INGRESOS OBTENIDOS DEL EJERCICIO	38,790.00	0.05%
5 4 0 0	VEHICULOS Y EQUIPO DE TRANSPORTE	1,010,800.00	1.22%
5 4 1 0	AUTOMOVILES Y EQUIPO TERRESTRE	940,000.00	1.13%
5 4 1 0	AUTOMOVILES Y EQUIPO TERRESTRE	940,000.00	1.13%
5 4 1 0 01	GASTO CORRIENTE	940,000.00	1.13%
5 4 1 0 011	RECURSOS FISCALES	340,000.00	0.41%
5 4 1 0 011 01	INGRESOS OBTENIDOS DEL EJERCICIO	340,000.00	0.41%
5 4 1 0 013	FINANCIAMIENTOS EXTERNOS	600,000.00	0.72%
5 4 1 0 013 02	FONDO DE FORTALECIMIENTO SOCIAL MUNICIPAL	600,000.00	0.72%
5 4 9 0	OTROS EQUIPOS DE TRANSPORTE	70,800.00	0.09%
5 4 9 0	OTROS EQUIPOS DE TRANSPORTE	70,800.00	0.09%
5 4 9 0 01	GASTO CORRIENTE	70,800.00	0.09%
5 4 9 0 013	FINANCIAMIENTOS EXTERNOS	70,800.00	0.09%
5 4 9 0 013 02	FONDO DE FORTALECIMIENTO SOCIAL MUNICIPAL	70,800.00	0.09%
5 6 0 0	MAQUINARIA, OTROS EQUIPOS Y HERRAMIENTAS	26,317.20	0.03%
5 6 4 0	SISTEMAS DE AIRE ACONDICIONADO, CALEFACCIÓN Y DE REFRIGERACIÓN INDUSTRIAL Y COMERCIAL	14,649.96	0.02%
5 6 4 0	SISTEMAS DE AIRE ACONDICIONADO, CALEFACCIÓN Y DE REFRIGERACIÓN INDUSTRIAL Y COMERCIAL	14,649.96	0.02%
5 6 4 0 01	GASTO CORRIENTE	14,649.96	0.02%
5 6 4 0 011	RECURSOS FISCALES	14,649.96	0.02%
5 6 4 0 011 01	INGRESOS OBTENIDOS DEL EJERCICIO	14,649.96	0.02%
5 6 7 0	HERRAMIENTAS Y MÁQUINAS-HERRAMIENTA	11,667.24	0.01%
5 6 7 0	HERRAMIENTAS Y MÁQUINAS-HERRAMIENTA	11,667.24	0.01%
5 6 7 0 01	GASTO CORRIENTE	11,667.24	0.01%
5 6 7 0 011	RECURSOS FISCALES	11,667.24	0.01%
5 6 7 0 011 01	INGRESOS OBTENIDOS DEL EJERCICIO	11,667.24	0.01%
6 0 0 0	INVERSION PUBLICA	4,801,060.00	5.78%
6 1 0 0	OBRA PUBLICA EN BIENES DE DOMINIO PUBLICO	4,801,060.00	5.78%
6 1 2 0	EDIFICACIÓN NO HABITACIONAL	4,801,060.00	5.78%
6 1 2 0	OTROS EDIFICIOS NO HABITACIONALES	4,801,060.00	5.78%
6 1 2 0 02	GASTO DE CAPITAL	4,801,060.00	5.78%
6 1 2 0 023	FINANCIAMIENTOS EXTERNOS	4,801,060.00	5.78%
6 1 2 0 023 01	FONDO DE INFRAESTRUCTURA SOCIAL MUNICIPAL	4,801,060.00	5.78%





MUNICIPIO DE IXTLAHUACAN, COL.
Sistema Integral de Contabilidad Gubernamental
ESTADO ANALITICO DEL EJERCICIO DEL PRESUPUESTO DE EGRESOS
DEL 1 DE ENERO AL 31 DE DICIEMBRE DE 2017

Análisis por: Clasificación por Objeto del Gasto -- Tipo de Gasto -- Fuente de Financiamiento

Clave Presupuestaria Cap-Con-PGen-PEsp-TGto-FF-OR	Descripción	Apr-Anual	%
9 0 0 0	DEUDA PUBLICA	6,900,000.00	8.31%
9 1 0 0	AMORTIZACION DE LA DEUDA PUBLICA	6,320,000.00	7.61%
9 1 1 0	AMORTIZACIÓN DE LA DEUDA INTERNA CON INSTITUCIONES DE CRÉDITO	6,320,000.00	7.61%
9 1 1 1	CREDITO BANOBRAS REESTRUCTURACION	220,000.00	0.26%
9 1 1 1 03	AMORTIZACION DE LA DEUDA Y DISMINUCION DE PASIVOS	220,000.00	0.26%
9 1 1 1 033	FINANCIAMIENTOS EXTERNOS	220,000.00	0.26%
9 1 1 1 033 02	FONDO DE FORTALECIMIENTO SOCIAL MUNICIPAL	220,000.00	0.26%
9 1 1 2	CRETIDO BANOBRAS TRAMO II	100,000.00	0.12%
9 1 1 2 03	AMORTIZACION DE LA DEUDA Y DISMINUCION DE PASIVOS	100,000.00	0.12%
9 1 1 2 033	FINANCIAMIENTOS EXTERNOS	100,000.00	0.12%
9 1 1 2 033 02	FONDO DE FORTALECIMIENTO SOCIAL MUNICIPAL	100,000.00	0.12%
9 1 1 4	PRESTAMO SECRETARIA DE FINANZAS SINDICATO	6,000,000.00	7.22%
9 1 1 4 03	AMORTIZACION DE LA DEUDA Y DISMINUCION DE PASIVOS	6,000,000.00	7.22%
9 1 1 4 031	RECURSOS FISCALES	6,000,000.00	7.22%
9 1 1 4 031 01	INGRESOS OBTENIDOS DEL EJERCICIO	6,000,000.00	7.22%
9 2 0 0	INTERESES DE LA DEUDA PUBLICA	380,000.00	0.46%
9 2 1 0	INTERESES DE LA DEUDA INTERNA CON INSTITUCIONES DE CRÉDITO	380,000.00	0.46%
9 2 1 0	INTERESES DE LA DEUDA INTERNA CON INSTITUCIONES DE CRÉDITO	380,000.00	0.46%
9 2 1 0 03	AMORTIZACION DE LA DEUDA Y DISMINUCION DE PASIVOS	380,000.00	0.46%
9 2 1 0 033	FINANCIAMIENTOS EXTERNOS	380,000.00	0.46%
9 2 1 0 033 02	FONDO DE FORTALECIMIENTO SOCIAL MUNICIPAL	380,000.00	0.46%
9 9 0 0	ADEUDOS DE EJERCICIOS FISCALES ANTERIORES (ADEFAS)	200,000.00	0.24%
9 9 1 0	ADEFAS	200,000.00	0.24%
9 9 1 5	ADEUDOS PROVEEDORES	200,000.00	0.24%
9 9 1 5 03	AMORTIZACION DE LA DEUDA Y DISMINUCION DE PASIVOS	200,000.00	0.24%
9 9 1 5 033	FINANCIAMIENTOS EXTERNOS	200,000.00	0.24%
9 9 1 5 033 02	FONDO DE FORTALECIMIENTO SOCIAL MUNICIPAL	200,000.00	0.24%
TOTAL:		83,061,998.00	100.00%



9.- Analítico por Unidad Presupuestal y Objeto del Gasto



01 01 01 CABILDO





MUNICIPIO DE IXTLAHUACÁN, COL.
Sistema Integral de Contabilidad Gubernamental
ESTADO ANALITICO DEL EJERCICIO DEL PRESUPUESTO DE EGRESOS
DEL 1 DE ENERO AL 31 DE DICIEMBRE DE 2017

Análisis por: Estructura Administrativa -- Clasificación por Objeto del Gasto

Clave Presupuestaria	Descripción	Apr-Anual	%
RS-UP-UR-Cap-Con-PGen-PEsp			
01	RAMO ADMINISTRATIVO	2,875,737.92	100.00%
01 01	CABILDO	2,875,737.92	100.00%
01 01 01	CABILDO	2,875,737.92	100.00%
01 01 01 1 0 0 0	SERVICIOS PERSONALES	2,659,737.92	92.49%
01 01 01 1 1 0 0	REMUNERACIONES AL PERSONAL DE CARACTER PERMANENTE	2,129,737.92	74.06%
01 01 01 1 1 1 0	DIETAS	2,129,737.92	74.06%
01 01 01 1 1 1 1	DIETA A REGIDORES, SÍNDICO Y PRESIDENTE MUNICIPAL	922,185.00	32.07%
01 01 01 1 1 1 2	COMPENSACIONES	1,207,552.92	41.99%
01 01 01 1 3 0 0	REMUNERACIONES ADICIONALES Y ESPECIALES	530,000.00	18.43%
01 01 01 1 3 2 0	PRIMAS DE VACACIONES, DOMINICAL Y GRATIFICACIÓN DE FIN DE AÑO	530,000.00	18.43%
01 01 01 1 3 2 5	AGUINALDO	530,000.00	18.43%
01 01 01 2 0 0 0	MATERIALES Y SUMINISTROS	108,000.00	3.76%
01 01 01 2 6 0 0	COMBUSTIBLES, LUBRICANTES Y ADITIVOS	108,000.00	3.76%
01 01 01 2 6 1 0	COMBUSTIBLES, LUBRICANTES Y ADITIVOS	108,000.00	3.76%
01 01 01 2 6 1 1	GASOLINA	108,000.00	3.76%
01 01 01 3 0 0 0	SERVICIOS GENERALES	108,000.00	3.76%
01 01 01 3 8 0 0	SERVICIOS OFICIALES	108,000.00	3.76%
01 01 01 3 8 2 0	GASTOS DE ORDEN SOCIAL Y CULTURAL	108,000.00	3.76%
01 01 01 3 8 2 2	GASTOS POR CELEBRACIÓN DE ACTOS DE ORDEN SOCIAL	108,000.00	3.76%
TOTAL:		2,875,737.92	100.00%


H. AYUNTAMIENTO CONSTITUCIONAL
SECRETARÍA
IXTLAHUACÁN, COL.

01 02 01 PRESIDENCIA





MUNICIPIO DE IXTLAHUACAN, COL.
Sistema Integral de Contabilidad Gubernamental
ESTADO ANALITICO DEL EJERCICIO DEL PRESUPUESTO DE EGRESOS
DEL 1 DE ENERO AL 31 DE DICIEMBRE DE 2017

Análisis por: Estructura Administrativa -- Clasificación por Objeto del Gasto

Clave Presupuestaria	Descripción	Apr-Anual	%
01	RAMO ADMINISTRATIVO	2,325,691.60	100.00%
01 02	PRESIDENCIA	2,325,691.60	100.00%
01 02 01	PRESIDENCIA	2,181,690.16	93.81%
01 02 01 1 0 0 0	SERVICIOS PERSONALES	1,484,199.40	63.82%
01 02 01 1 1 0 0	REMUNERACIONES AL PERSONAL DE CARACTER PERMANENTE	927,809.04	39.89%
01 02 01 1 1 1 0	DIETAS	441,738.24	18.99%
01 02 01 1 1 1 1	DIETA A REGIDORES, SÍNDICO Y PRESIDENTE MUNICIPAL	331,303.68	14.25%
01 02 01 1 1 1 2	COMPENSACIONES	110,434.56	4.75%
01 02 01 1 1 3 0	SUELDOS BASE AL PERSONAL PERMANENTE	486,070.80	20.90%
01 02 01 1 1 3 1	SUELDO	471,625.20	20.28%
01 02 01 1 1 3 3	QUINQUENIOS	14,445.60	0.62%
01 02 01 1 3 0 0	REMUNERACIONES ADICIONALES Y ESPECIALES	419,205.47	18.02%
01 02 01 1 3 2 0	PRIMAS DE VACACIONES, DOMINICAL Y GRATIFICACIÓN DE FIN DE AÑO	218,247.95	9.38%
01 02 01 1 3 2 1	PRIMA VACACIONAL	2,989.50	0.13%
01 02 01 1 3 2 5	AGUINALDO	215,258.45	9.26%
01 02 01 1 3 4 0	COMPENSACIONES	200,957.52	8.64%
01 02 01 1 3 4 1	COMPENSACIONES	200,957.52	8.64%
01 02 01 1 4 0 0	SEGURIDAD SOCIAL	5,489.04	0.24%
01 02 01 1 4 1 0	APORTACIONES DE SEGURIDAD SOCIAL	5,489.04	0.24%
01 02 01 1 4 1 2	PREVISIÓN SOCIAL MÚLTIPLE	5,489.04	0.24%
01 02 01 1 5 0 0	OTRAS PRESTACIONES SOCIALES Y ECONOMICAS	131,695.85	5.66%
01 02 01 1 5 1 0	CUOTAS PARA EL FONDO DE AHORRO Y FONDO DE TRABAJO	7,560.00	0.33%
01 02 01 1 5 1 1	FONDO DE AHORRO	7,560.00	0.33%
01 02 01 1 5 4 0	PRESTACIONES CONTRACTUALES	124,135.85	5.34%
01 02 01 1 5 4 9	AYUDA DE TRANSPORTE	10,243.68	0.44%
01 02 01 1 5 4 0	AYUDA PARA RENTA	9,369.84	0.40%
01 02 01 1 5 4 3	AYUDA PARA ÚTILES ESCOLARES	2,039.00	0.09%
01 02 01 1 5 4 3	BONO DE ZAPATOS	610.00	0.03%
01 02 01 1 5 4 5	BONO DE CUMPLEAÑOS	3,844.00	0.17%
01 02 01 1 5 4 8	BONO DE JUGUETE	2,644.00	0.11%
01 02 01 1 5 4 9	BONO DE LA SECRETARIA	2,011.00	0.09%
01 02 01 1 5 4 1	BONO DEL BURÓCRATA	11,611.58	0.50%
01 02 01 1 5 4 9	BONO EXTRAORDINARIO ANUAL	1,752.00	0.08%
01 02 01 1 5 4 4	BONO SINDICAL	4,068.92	0.18%
01 02 01 1 5 4 5	BONO NAVIDEÑO	15,258.45	0.66%
01 02 01 1 5 4 6	CANASTA BÁSICA	58,486.08	2.51%
01 02 01 1 5 4 8	DÍA 31	2,197.30	0.09%
01 02 01 2 0 0 0	MATERIALES Y SUMINISTROS	241,176.48	10.37%
01 02 01 2 1 0 0	MATERIALES DE ADMINISTRACION, EMISION DE DOCUMENTOS Y ARTICULOS OFICIALES	97,945.56	4.21%
01 02 01 2 1 1 0	MATERIALES, ÚTILES Y EQUIPOS MENORES DE OFICINA	20,638.80	0.89%
01 02 01 2 1 1 1	MATERIAL Y ÚTILES DE OFICINA	18,017.16	0.77%
01 02 01 2 1 1 4	MATERIAL Y ÚTILES DE IMPRESIÓN	2,621.64	0.11%
01 02 01 2 1 5 0	MATERIAL IMPRESO E INFORMACIÓN DIGITAL	77,306.76	3.32%
01 02 01 2 1 5 1	MATERIAL IMPRESO.	77,306.76	3.32%
01 02 01 2 5 0 0	PRODUCTOS QUÍMICOS, FARMACEUTICOS Y DE LABORATORIO	6,930.00	0.30%
01 02 01 2 5 3 0	MEDICINAS Y PRODUCTOS FARMACÉUTICOS	6,930.00	0.30%
01 02 01 2 5 3 1	MEDICINAS Y PRODUCTOS FARMACÉUTICOS DE APLICACIÓN HUMANA Y ANIMAL.	6,930.00	0.30%
01 02 01 2 6 0 0	COMBUSTIBLES, LUBRICANTES Y ADITIVOS	136,300.92	5.86%
01 02 01 2 6 1 0	COMBUSTIBLES, LUBRICANTES Y ADITIVOS	136,300.92	5.86%
01 02 01 2 6 1 1	GASOLINA	136,300.92	5.86%
01 02 01 3 0 0 0	SERVICIOS GENERALES	339,466.44	14.60%
01 02 01 3 6 0 0	SERVICIOS DE COMUNICACION SOCIAL Y PUBLICIDAD	131,477.64	5.65%





MUNICIPIO DE IXTLAHUACAN, COL.
Sistema Integral de Contabilidad Gubernamental
ESTADO ANALITICO DEL EJERCICIO DEL PRESUPUESTO DE EGRESOS
DEL 1 DE ENERO AL 31 DE DICIEMBRE DE 2017

Análisis por: Estructura Administrativa -- Clasificación por Objeto del Gasto

Clave Presupuestaria	Descripción	Apr-Anual	%
RS-UP-UR-Cap-Con-PGen-PEsp			
01 02 01 3 6 1 0	DIFUSIÓN POR RADIO, TELEVISIÓN Y OTROS MEDIOS DE MENSAJES SOBRE PROGRAMAS Y ACTIVIDADES GUBERNAMENTALES	107,779.56	4.63%
01 02 01 3 6 1 4	PUBLICACIÓN Y DIFUSIÓN MASIVA POR ESPECTACULARES DEL QUEHACER GUBERNAMENTAL	107,779.56	4.63%
01 02 01 3 6 9 0	OTROS SERVICIOS DE INFORMACIÓN	23,698.08	1.02%
01 02 01 3 6 9 1	SERVICIOS DE MONITOREO DE INFORMACIÓN EN MEDIOS MASIVOS DE COMUNICACIÓN	23,698.08	1.02%
01 02 01 3 8 0 0	SERVICIOS OFICIALES	207,988.80	8.94%
01 02 01 3 8 2 0	GASTOS DE ORDEN SOCIAL Y CULTURAL	207,988.80	8.94%
01 02 01 3 8 2 2	GASTOS POR CELEBRACIÓN DE ACTOS DE ORDEN SOCIAL	207,988.80	8.94%
01 02 01 5 0 0 0	BIENES MUEBLES, INMUEBLES E INTANGIBLES	116,847.84	5.02%
01 02 01 5 1 0 0	MOBILIARIO Y EQUIPO DE ADMINISTRACION	94,197.84	4.05%
01 02 01 5 1 1 0	MUEBLES DE OFICINA Y ESTANTERÍA	77,795.40	3.34%
01 02 01 5 1 5 0	EQUIPO DE CÓMPUTO Y DE TECNOLOGÍAS DE LA INFORMACIÓN	16,402.44	0.71%
01 02 01 5 2 0 0	MOBILIARIO Y EQUIPO EDUCACIONAL Y RECREATIVO	8,000.04	0.34%
01 02 01 5 2 3 0	CÁMARAS FOTOGRÁFICAS Y DE VIDEO	8,000.04	0.34%
01 02 01 5 6 0 0	MAQUINARIA, OTROS EQUIPOS Y HERRAMIENTAS	14,649.96	0.63%
01 02 01 5 6 4 0	SISTEMAS DE AIRE ACONDICIONADO, CALEFACCIÓN Y DE REFRIGERACIÓN INDUSTRIAL Y COMERCIAL	14,649.96	0.63%
01 02 02	UNIDAD DE TRANSPARENCIA Y ACCESO A LA INFORMACION	144,001.44	6.19%
01 02 02 1 0 0 0	SERVICIOS PERSONALES	144,001.44	6.19%
01 02 02 1 1 0 0	REMUNERACIONES AL PERSONAL DE CARACTER PERMANENTE	96,001.20	4.13%
01 02 02 1 1 3 0	SUELDOS BASE AL PERSONAL PERMANENTE	96,001.20	4.13%
01 02 02 1 1 3 1	SUELDO	96,001.20	4.13%
01 02 02 1 3 0 0	REMUNERACIONES ADICIONALES Y ESPECIALES	29,760.00	1.28%
01 02 02 1 3 4 0	COMPENSACIONES	29,760.00	1.28%
01 02 02 1 3 4 1	COMPENSACIONES	29,760.00	1.28%
01 02 02 1 5 0 0	OTRAS PRESTACIONES SOCIALES Y ECONOMICAS	18,240.24	0.78%
01 02 02 1 5 4 0	PRESTACIONES CONTRACTUALES	18,240.24	0.78%
01 02 02 1 5 4 6	CANASTA BÁSICA	18,240.24	0.78%
TOTAL:		2,325,691.60	100.00%

H. AYUNTAMIENTO CONSTITUCIONAL
SECRETARÍA
IXTLAHUACÁN, COL.

01 03 01 SECRETARIA





MUNICIPIO DE IXTLAHUACAN, COL.
Sistema Integral de Contabilidad Gubernamental
ESTADO ANALITICO DEL EJERCICIO DEL PRESUPUESTO DE EGRESOS
DEL 1 DE ENERO AL 31 DE DICIEMBRE DE 2017

Análisis por: Estructura Administrativa -- Clasificación por Objeto del Gasto

Clave Presupuestaria	Descripción	Apr-Anual	%
RS-UP-UR-Cap-Con-PGen-PEsp			
01	RAMO ADMINISTRATIVO	19,476,810.04	100.00%
01 03	SECRETARIA	19,476,810.04	100.00%
01 03 01	SECRETARIA	14,834,029.47	76.16%
01 03 01 1 0 0 0	SERVICIOS PERSONALES	7,336,735.99	37.67%
01 03 01 1 1 0 0	REMUNERACIONES AL PERSONAL DE CARACTER PERMANENTE	3,135,196.32	16.10%
01 03 01 1 1 3 0	SUELDOS BASE AL PERSONAL PERMANENTE	3,135,196.32	16.10%
01 03 01 1 1 3 1	SUELDO	2,770,178.40	14.22%
01 03 01 1 1 3 3	QUINQUENIOS	365,017.92	1.87%
01 03 01 1 3 0 0	REMUNERACIONES ADICIONALES Y ESPECIALES	1,298,450.53	6.67%
01 03 01 1 3 1 0	PRIMAS POR AÑOS DE SERVICIOS EFECTIVOS PRESTADOS	200,000.00	1.03%
01 03 01 1 3 2 0	PRIMAS DE VACACIONES, DOMINICAL Y GRATIFICACIÓN DE FIN DE AÑO	672,100.13	3.45%
01 03 01 1 3 2 1	PRIMA VACACIONAL	70,973.92	0.36%
01 03 01 1 3 2 5	AGUINALDO	601,126.21	3.09%
01 03 01 1 3 4 0	COMPENSACIONES	426,350.40	2.19%
01 03 01 1 3 4 1	COMPENSACIONES	426,350.40	2.19%
01 03 01 1 4 0 0	SEGURIDAD SOCIAL	114,305.52	0.59%
01 03 01 1 4 1 0	APORTACIONES DE SEGURIDAD SOCIAL	114,305.52	0.59%
01 03 01 1 4 1 2	PREVISIÓN SOCIAL MÚLTIPLE	114,305.52	0.59%
01 03 01 1 5 0 0	OTRAS PRESTACIONES SOCIALES Y ECONOMICAS	2,563,783.62	13.16%
01 03 01 1 5 1 0	CUOTAS PARA EL FONDO DE AHORRO Y FONDO DE TRABAJO	155,160.00	0.80%
01 03 01 1 5 1 1	FONDO DE AHORRO	155,160.00	0.80%
01 03 01 1 5 4 0	PRESTACIONES CONTRACTUALES	2,408,623.62	12.37%
01 03 01 1 5 4 9	AYUDA DE TRANSPORTE	213,796.80	1.10%
01 03 01 1 5 4 0	AYUDA PARA RENTA	195,117.84	1.00%
01 03 01 1 5 4 3	AYUDA PARA ÚTILES ESCOLARES	42,819.00	0.22%
01 03 01 1 5 4 7	BECAS	236,856.00	1.22%
01 03 01 1 5 4 3	BONO DE ZAPATOS	10,980.00	0.06%
01 03 01 1 5 4 5	BONO DE CUMPLEAÑOS	80,724.00	0.41%
01 03 01 1 5 4 8	BONO DE JUGUETE	75,336.02	0.39%
01 03 01 1 5 4 9	BONO DE LA SECRETARIA	14,077.00	0.07%
01 03 01 1 5 4 1	BONO DEL BURÓCRATA	353,072.12	1.81%
01 03 01 1 5 4 2	BONO DIA DE LA MADRE	22,121.00	0.11%
01 03 01 1 5 4 3	BONO DIA DE LA TRABAJADORA SOCIAL	6,033.00	0.03%
01 03 01 1 5 4 4	BONO DIA DEL BIBLIOTECARIO	10,055.00	0.05%
01 03 01 1 5 4 5	BONO DIA DEL PADRE	2,011.00	0.01%
01 03 01 1 5 4 9	BONO EXTRAORDINARIO ANUAL	49,920.09	0.26%
01 03 01 1 5 4 0	BONO PARA CAPACITACIÓN	1,695.00	0.01%
01 03 01 1 5 4 4	BONO SINDICAL	125,487.56	0.64%
01 03 01 1 5 4 5	BONO NAVIDEÑO	470,578.41	2.42%
01 03 01 1 5 4 6	CANASTA BÁSICA	404,053.44	2.07%
01 03 01 1 5 4 8	DÍA 31	48,290.34	0.25%
01 03 01 1 5 4 0	ESTIMULO PROFESIONAL	45,600.00	0.23%
01 03 01 1 7 0 0	PAGO DE ESTIMULOS A SERVIDORES PUBLICOS	225,000.00	1.16%
01 03 01 1 7 1 0	ESTÍMULOS	225,000.00	1.16%
01 03 01 1 7 1 2	GASTOS DE REPRESENTACIÓN	225,000.00	1.16%
01 03 01 2 0 0 0	MATERIALES Y SUMINISTROS	2,915,099.16	14.97%
01 03 01 2 1 0 0	MATERIALES DE ADMINISTRACION, EMISION DE DOCUMENTOS Y ARTICULOS OFICIALES	108,724.68	0.56%
01 03 01 2 1 1 0	MATERIALES, ÚTILES Y EQUIPOS MENORES DE OFICINA	108,724.68	0.56%
01 03 01 2 1 1 1	MATERIAL Y ÚTILES DE OFICINA	50,555.64	0.26%
01 03 01 2 1 1 2	MATERIAL DE LIMPIEZA	4,980.48	0.03%
01 03 01 2 1 1 4	MATERIAL Y ÚTILES DE IMPRESIÓN	49,270.56	0.25%
01 03 01 2 1 1 6	EQUIPOS MENORES DE OFICINA	3,918.00	0.02%





MUNICIPIO DE IXTLAHUACAN, COL.
Sistema Integral de Contabilidad Gubernamental
ESTADO ANALITICO DEL EJERCICIO DEL PRESUPUESTO DE EGRESOS
DEL 1 DE ENERO AL 31 DE DICIEMBRE DE 2017

Análisis por: Estructura Administrativa -- Clasificación por Objeto del Gasto

Clave Presupuestaria	Descripción	Apr-Anual	%
RS-UP-UR-Cap-Con-PGen-PEsp			
01 03 01 2 6 0 0	COMBUSTIBLES, LUBRICANTES Y ADITIVOS	2,166,232.20	11.12%
01 03 01 2 6 1 0	COMBUSTIBLES, LUBRICANTES Y ADITIVOS	2,166,232.20	11.12%
01 03 01 2 6 1 1	GASOLINA	2,157,765.00	11.08%
01 03 01 2 6 1 4	ACEITES Y GRASAS	8,467.20	0.04%
01 03 01 2 7 0 0	VESTUARIO, BLANCOS, PRENDAS DE PROTECCION Y ARTICULOS DEPORTIVOS	314,350.20	1.61%
01 03 01 2 7 1 0	VESTUARIO Y UNIFORMES	255,000.00	1.31%
01 03 01 2 7 1 1	UNIFORMES	255,000.00	1.31%
01 03 01 2 7 2 0	PRENDAS DE SEGURIDAD Y PROTECCIÓN PERSONAL	25,713.24	0.13%
01 03 01 2 7 2 1	ROPA Y EQUIPO DE SEGURIDAD	25,713.24	0.13%
01 03 01 2 7 3 0	ARTÍCULOS DEPORTIVOS	31,217.28	0.16%
01 03 01 2 7 3 1	BALONES, REDES, TROFEOS, RAQUETAS Y GUANTES	29,087.28	0.15%
01 03 01 2 7 3 2	OTROS ARTÍCULOS DEPORTIVOS	2,130.00	0.01%
01 03 01 2 7 4 0	PRODUCTOS TEXTILES	2,419.68	0.01%
01 03 01 2 7 4 1	PRODUCTOS TEXTILES	2,419.68	0.01%
01 03 01 2 8 0 0	MATERIALES Y SUMINISTROS PARA SEGURIDAD	150,000.00	0.77%
01 03 01 2 8 2 0	MATERIALES DE SEGURIDAD PÚBLICA	150,000.00	0.77%
01 03 01 2 8 2 2	OTROS MATERIALES DE SEGURIDAD PÚBLICA	150,000.00	0.77%
01 03 01 2 9 0 0	HERRAMIENTAS, REFACCIONES Y ACCESORIOS MENORES	175,792.08	0.90%
01 03 01 2 9 6 0	REFACCIONES Y ACCESORIOS MENORES DE EQUIPO DE TRANSPORTE	169,702.08	0.87%
01 03 01 2 9 6 1	REFACCIONES Y ACCESORIOS MENORES DE EQUIPO DE TRANSPORTE	169,702.08	0.87%
01 03 01 2 9 9 0	REFACCIONES Y ACCESORIOS MENORES OTROS BIENES MUEBLES	6,090.00	0.03%
01 03 01 2 9 9 1	OTRAS REFACCIONES Y ACCESORIOS MENORES	6,090.00	0.03%
01 03 01 3 0 0 0	SERVICIOS GENERALES	2,077,455.36	10.67%
01 03 01 3 2 0 0	SERVICIOS DE ARRENDAMIENTO	33,080.04	0.17%
01 03 01 3 2 1 0	ARRENDAMIENTO DE TERRENOS	12,000.00	0.06%
01 03 01 3 2 1 1	ARRENDAMIENTO DE TERRENOS	12,000.00	0.06%
01 03 01 3 2 2 0	ARRENDAMIENTO DE EDIFICIOS	17,600.04	0.09%
01 03 01 3 2 2 3	ARRENDAMIENTO DE EDIFICIOS PARA OFICINAS	17,600.04	0.09%
01 03 01 3 2 9 0	OTROS ARRENDAMIENTOS	3,480.00	0.02%
01 03 01 3 2 9 2	ARRENDAMIENTO DE INSTRUMENTOS MUSICALES	3,480.00	0.02%
01 03 01 3 3 0 0	SERVICIOS PROFESIONALES, CIENTIFICOS, TECNICOS Y OTROS SERVICIOS	153,711.96	0.79%
01 03 01 3 3 3 0	SERVICIOS DE CONSULTORÍA ADMINISTRATIVA, PROCESOS, TÉCNICA Y EN TECNOLOGÍAS DE LA INFORMACIÓN	3,711.96	0.02%
01 03 01 3 3 3 2	ASESORIA EN INSTALACIÓN DE EQUIPOS Y REDES INFORMÁTICAS.	3,711.96	0.02%
01 03 01 3 3 4 0	SERVICIOS DE CAPACITACIÓN	150,000.00	0.77%
01 03 01 3 3 4 1	SERVICIOS DE PREPARACIÓN E IMPARTICIÓN DE CURSOS	150,000.00	0.77%
01 03 01 3 4 0 0	SERVICIOS FINANCIEROS, BANCARIOS Y COMERCIALES	15,501.12	0.08%
01 03 01 3 4 5 0	SEGURO DE BIENES PATRIMONIALES	15,501.12	0.08%
01 03 01 3 4 5 1	PRIMAS DE SEGUROS CONTRA ROBOS, INCENDIOS Y DEMAS RIESGOS Y CONTINGENCIAS	15,501.12	0.08%
01 03 01 3 5 0 0	SERVICIOS DE INSTALACION, REPARACION, MANTENIMIENTO Y CONSERVACION	186,880.80	0.96%
01 03 01 3 5 2 0	INSTALACIÓN, REPARACIÓN Y MANTENIMIENTO DE MOBILIARIO Y EQUIPO DE ADMINISTRACIÓN, EDUCACIONAL Y RECREATIVO	97,407.72	0.50%
01 03 01 3 5 2 1	MANTENIMIENTO DE MOBILIARIO Y EQUIPO DE ADMINISTRACIÓN INCLUYE SEGURO	97,407.72	0.50%
01 03 01 3 5 7 0	INSTALACIÓN, REPARACIÓN Y MANTENIMIENTO DE MAQUINARIA, OTROS EQUIPOS Y HERRAMIENTA	85,761.12	0.44%
01 03 01 3 5 7 2	REPARACIÓN Y MANTENIMIENTO DE VEHÍCULOS	85,761.12	0.44%
01 03 01 3 5 9 0	SERVICIOS DE JARDINERÍA Y FUMIGACIÓN	3,711.96	0.02%
01 03 01 3 5 9 1	CONTROL Y EXTERMINACIÓN DE PLAGAS	3,711.96	0.02%
01 03 01 3 7 0 0	SERVICIOS DE TRASLADO Y VIATICOS	2,100.96	0.01%
01 03 01 3 7 5 0	VIÁTICOS EN EL PAÍS	2,100.96	0.01%
01 03 01 3 7 5 1	GASTOS DE ALIMENTACIÓN EN VIÁTICOS	2,100.96	0.01%
01 03 01 3 8 0 0	SERVICIOS OFICIALES	1,681,530.48	8.63%





MUNICIPIO DE IXTLAHUACAN, COL.
Sistema Integral de Contabilidad Gubernamental
ESTADO ANALITICO DEL EJERCICIO DEL PRESUPUESTO DE EGRESOS
DEL 1 DE ENERO AL 31 DE DICIEMBRE DE 2017

Análisis por: Estructura Administrativa -- Clasificación por Objeto del Gasto

Clave Presupuestaria	Descripción	Apr-Anual	%
RS-UP-UR-Cap-Con-PGen-PEsp			
01 03 01 3 8 2 0	GASTOS DE ORDEN SOCIAL Y CULTURAL	1,681,530.48	8.63%
01 03 01 3 8 2 1	GASTOS POR CELEBRACIÓN DE ACTOS CONMEMORATIVOS	66,552.96	0.34%
01 03 01 3 8 2 2	GASTOS POR CELEBRACIÓN DE ACTOS DE ORDEN SOCIAL	822,836.16	4.22%
01 03 01 3 8 2 3	GASTOS POR CELEBRACIÓN DE ACTOS DE ORDEN CULTURAL	792,141.36	4.07%
01 03 01 3 9 0 0	OTROS SERVICIOS GENERALES	4,650.00	0.02%
01 03 01 3 9 9 0	OTROS SERVICIOS GENERALES	4,650.00	0.02%
01 03 01 3 9 9 1	OTROS SERVICIOS GENERALES	4,650.00	0.02%
01 03 01 4 0 0 0	TRANSFERENCIAS, ASIGNACIONES, SUBSIDIOS Y OTRAS AYUDAS	1,705,763.36	8.76%
01 03 01 4 5 0 0	PENSIONES Y JUBILACIONES	1,705,763.36	8.76%
01 03 01 4 5 2 0	JUBILACIONES	1,705,763.36	8.76%
01 03 01 5 0 0 0	BIENES MUEBLES, INMUEBLES E INTANGIBLES	798,975.60	4.10%
01 03 01 5 1 0 0	MOBILIARIO Y EQUIPO DE ADMINISTRACION	97,385.64	0.50%
01 03 01 5 1 5 0	EQUIPO DE CÓMPUTO Y DE TECNOLOGÍAS DE LA INFORMACIÓN	97,385.64	0.50%
01 03 01 5 2 0 0	MOBILIARIO Y EQUIPO EDUCACIONAL Y RECREATIVO	30,789.96	0.16%
01 03 01 5 2 3 0	CÁMARAS FOTOGRÁFICAS Y DE VIDEO	30,789.96	0.16%
01 03 01 5 4 0 0	VEHICULOS Y EQUIPO DE TRANSPORTE	670,800.00	3.44%
01 03 01 5 4 1 0	AUTOMOVILES Y EQUIPO TERRESTRE	600,000.00	3.08%
01 03 01 5 4 9 0	OTROS EQUIPOS DE TRANSPORTE	70,800.00	0.36%
01 03 02	DIRECCION DE ASUNTOS JURIDICOS	685,366.32	3.52%
01 03 02 1 0 0 0	SERVICIOS PERSONALES	476,666.32	2.45%
01 03 02 1 1 0 0	REMUNERACIONES AL PERSONAL DE CARACTER PERMANENTE	285,326.64	1.46%
01 03 02 1 1 3 0	SUELDOS BASE AL PERSONAL PERMANENTE	285,326.64	1.46%
01 03 02 1 1 3 1	SUELDO	285,326.64	1.46%
01 03 02 1 3 0 0	REMUNERACIONES ADICIONALES Y ESPECIALES	137,614.96	0.71%
01 03 02 1 3 2 0	PRIMAS DE VACACIONES, DOMINICAL Y GRATIFICACIÓN DE FIN DE AÑO	6,094.96	0.03%
01 03 02 1 3 2 1	PRIMA VACACIONAL	1,108.17	0.01%
01 03 02 1 3 2 5	AGUINALDO	4,986.79	0.03%
01 03 02 1 3 4 0	COMPENSACIONES	131,520.00	0.68%
01 03 02 1 3 4 1	COMPENSACIONES	131,520.00	0.68%
01 03 02 1 5 0 0	OTRAS PRESTACIONES SOCIALES Y ECONOMICAS	53,724.72	0.28%
01 03 02 1 5 4 0	PRESTACIONES CONTRACTUALES	53,724.72	0.28%
01 03 02 1 5 4 6	CANASTA BÁSICA	53,724.72	0.28%
01 03 02 3 0 0 0	SERVICIOS GENERALES	2,499.96	0.01%
01 03 02 3 2 0 0	SERVICIOS DE ARRENDAMIENTO	2,499.96	0.01%
01 03 02 3 2 2 0	ARRENDAMIENTO DE EDIFICIOS	2,499.96	0.01%
01 03 02 3 2 2 3	ARRENDAMIENTO DE EDIFICIOS PARA OFICINAS	2,499.96	0.01%
01 03 02 4 0 0 0	TRANSFERENCIAS, ASIGNACIONES, SUBSIDIOS Y OTRAS AYUDAS	200,000.00	1.03%
01 03 02 4 4 0 0	AYUDAS SOCIALES	200,000.00	1.03%
01 03 02 4 4 5 0	AYUDAS SOCIALES A INSTITUCIONES SIN FINES DE LUCRO	200,000.00	1.03%
01 03 02 5 0 0 0	BIENES MUEBLES, INMUEBLES E INTANGIBLES	6,200.04	0.03%
01 03 02 5 2 0 0	MOBILIARIO Y EQUIPO EDUCACIONAL Y RECREATIVO	6,200.04	0.03%
01 03 02 5 2 1 0	EQUIPOS Y APARATOS AUDIOVISUALES	6,200.04	0.03%
01 03 03	DIRECCION DE REGISTRO CIVIL	253,183.62	1.30%
01 03 03 1 0 0 0	SERVICIOS PERSONALES	253,183.62	1.30%
01 03 03 1 1 0 0	REMUNERACIONES AL PERSONAL DE CARACTER PERMANENTE	133,117.92	0.68%
01 03 03 1 1 3 0	SUELDOS BASE AL PERSONAL PERMANENTE	133,117.92	0.68%
01 03 03 1 1 3 1	SUELDO	107,622.00	0.55%
01 03 03 1 1 3 3	QUINQUENIOS	25,495.92	0.13%
01 03 03 1 3 0 0	REMUNERACIONES ADICIONALES Y ESPECIALES	33,782.76	0.17%
01 03 03 1 3 2 0	PRIMAS DE VACACIONES, DOMINICAL Y GRATIFICACIÓN DE FIN DE AÑO	19,629.24	0.10%
01 03 03 1 3 2 1	PRIMA VACACIONAL	2,989.50	0.02%
01 03 03 1 3 2 5	AGUINALDO	16,639.74	0.09%





MUNICIPIO DE IXTLAHUACAN, COL.
Sistema Integral de Contabilidad Gubernamental
ESTADO ANALITICO DEL EJERCICIO DEL PRESUPUESTO DE EGRESOS
DEL 1 DE ENERO AL 31 DE DICIEMBRE DE 2017

Análisis por: Estructura Administrativa -- Clasificación por Objeto del Gasto

Clave Presupuestaria	Descripción	Apr-Anual	%
RS-UP-UR-Cap-Con-PGen-PEsp			
01 03 03 1 3 4 0	COMPENSACIONES	14,153.52	0.07%
01 03 03 1 3 4 1	COMPENSACIONES	14,153.52	0.07%
01 03 03 1 4 0 0	SEGURIDAD SOCIAL	5,489.04	0.03%
01 03 03 1 4 1 0	APORTACIONES DE SEGURIDAD SOCIAL	5,489.04	0.03%
01 03 03 1 4 1 2	PREVISIÓN SOCIAL MÚLTIPLE	5,489.04	0.03%
01 03 03 1 5 0 0	OTRAS PRESTACIONES SOCIALES Y ECONOMICAS	80,793.90	0.41%
01 03 03 1 5 1 0	CUOTAS PARA EL FONDO DE AHORRO Y FONDO DE TRABAJO	7,560.00	0.04%
01 03 03 1 5 1 1	FONDO DE AHORRO	7,560.00	0.04%
01 03 03 1 5 4 0	PRESTACIONES CONTRACTUALES	73,233.90	0.38%
01 03 03 1 5 4 9	AYUDA DE TRANSPORTE	10,243.68	0.05%
01 03 03 1 5 4 0	AYUDA PARA RENTA	9,369.84	0.05%
01 03 03 1 5 4 3	AYUDA PARA ÚTILES ESCOLARES	2,039.00	0.01%
01 03 03 1 5 4 3	BONO DE ZAPATOS	610.00	0.00%
01 03 03 1 5 4 5	BONO DE CUMPLEAÑOS	3,844.00	0.02%
01 03 03 1 5 4 8	BONO DE JUGUETE	2,644.00	0.01%
01 03 03 1 5 4 9	BONO DE LA SECRETARIA	2,011.00	0.01%
01 03 03 1 5 4 9	BONO EXTRAORDINARIO ANUAL	1,752.00	0.01%
01 03 03 1 5 4 4	BONO SINDICAL	4,437.26	0.02%
01 03 03 1 5 4 5	BONO NAVIDEÑO	16,639.74	0.09%
01 03 03 1 5 4 6	CANASTA BÁSICA	17,446.08	0.09%
01 03 03 1 5 4 8	DÍA 31	2,197.30	0.01%
01 03 04	AUTORIDADES AUXILIARES	258,000.00	1.32%
01 03 04 1 0 0 0	SERVICIOS PERSONALES	258,000.00	1.32%
01 03 04 1 3 0 0	REMUNERACIONES ADICIONALES Y ESPECIALES	258,000.00	1.32%
01 03 04 1 3 4 0	COMPENSACIONES	258,000.00	1.32%
01 03 04 1 3 4 1	COMPENSACIONES	258,000.00	1.32%
01 03 06	DIRECCION DE EDUCACION Y CULTURA	1,042,824.77	5.35%
01 03 06 1 0 0 0	SERVICIOS PERSONALES	1,042,824.77	5.35%
01 03 06 1 1 0 0	REMUNERACIONES AL PERSONAL DE CARACTER PERMANENTE	479,507.76	2.46%
01 03 06 1 1 3 0	SUELDOS BASE AL PERSONAL PERMANENTE	479,507.76	2.46%
01 03 06 1 1 3 1	SUELDO	425,120.40	2.18%
01 03 06 1 1 3 3	QUINQUENIOS	54,387.36	0.28%
01 03 06 1 3 0 0	REMUNERACIONES ADICIONALES Y ESPECIALES	240,437.73	1.23%
01 03 06 1 3 2 0	PRIMAS DE VACACIONES, DOMINICAL Y GRATIFICACIÓN DE FIN DE AÑO	56,125.17	0.29%
01 03 06 1 3 2 1	PRIMA VACACIONAL	8,968.50	0.05%
01 03 06 1 3 2 5	AGUINALDO	47,156.67	0.24%
01 03 06 1 3 4 0	COMPENSACIONES	184,312.56	0.95%
01 03 06 1 3 4 1	COMPENSACIONES	184,312.56	0.95%
01 03 06 1 4 0 0	SEGURIDAD SOCIAL	16,467.12	0.08%
01 03 06 1 4 1 0	APORTACIONES DE SEGURIDAD SOCIAL	16,467.12	0.08%
01 03 06 1 4 1 2	PREVISIÓN SOCIAL MÚLTIPLE	16,467.12	0.08%
01 03 06 1 5 0 0	OTRAS PRESTACIONES SOCIALES Y ECONOMICAS	306,412.16	1.57%
01 03 06 1 5 1 0	CUOTAS PARA EL FONDO DE AHORRO Y FONDO DE TRABAJO	22,680.00	0.12%
01 03 06 1 5 1 1	FONDO DE AHORRO	22,680.00	0.12%
01 03 06 1 5 4 0	PRESTACIONES CONTRACTUALES	283,732.16	1.46%
01 03 06 1 5 4 9	AYUDA DE TRANSPORTE	30,731.04	0.16%
01 03 06 1 5 4 0	AYUDA PARA RENTA	28,109.52	0.14%
01 03 06 1 5 4 3	AYUDA PARA ÚTILES ESCOLARES	6,117.00	0.03%
01 03 06 1 5 4 3	BONO DE ZAPATOS	610.00	0.00%
01 03 06 1 5 4 5	BONO DE CUMPLEAÑOS	11,532.00	0.06%
01 03 06 1 5 4 8	BONO DE JUGUETE	7,932.00	0.04%
01 03 06 1 5 4 9	BONO DE LA SECRETARIA	2,011.00	0.01%

H. AYUNTAMIENTO CONSTITUCIONAL
SECRETARÍA
IXTLAHUACÁN, COL.



MUNICIPIO DE IXTLAHUACAN, COL.
Sistema Integral de Contabilidad Gubernamental
ESTADO ANALITICO DEL EJERCICIO DEL PRESUPUESTO DE EGRESOS
DEL 1 DE ENERO AL 31 DE DICIEMBRE DE 2017

Análisis por: Estructura Administrativa -- Clasificación por Objeto del Gasto

Clave Presupuestaria	Descripción	Apr-Anual	%
RS-UP-UR-Cap-Con-PGen-PEsp			
01 03 06 1 5 4 1	BONO DEL BURÓCRATA	36,179.45	0.19%
01 03 06 1 5 4 2	BONO DIA DE LA MADRE	2,011.00	0.01%
01 03 06 1 5 4 4	BONO DIA DEL BIBLIOTECARIO	2,011.00	0.01%
01 03 06 1 5 4 5	BONO DIA DEL PADRE	4,022.00	0.02%
01 03 06 1 5 4 9	BONO EXTRAORDINARIO ANUAL	5,256.00	0.03%
01 03 06 1 5 4 4	BONO SINDICAL	12,575.10	0.06%
01 03 06 1 5 4 5	BONO NAVIDEÑO	47,156.67	0.24%
01 03 06 1 5 4 6	CANASTA BÁSICA	71,766.48	0.37%
01 03 06 1 5 4 8	DÍA 31	6,591.90	0.03%
01 03 06 1 5 4 0	ESTIMULO PROFESIONAL	9,120.00	0.05%
01 03 07	DIRECCION DE DEPORTES	763,614.12	3.92%
01 03 07 1 0 0 0	SERVICIOS PERSONALES	763,614.12	3.92%
01 03 07 1 1 0 0	REMUNERACIONES AL PERSONAL DE CARACTER PERMANENTE	258,639.07	1.33%
01 03 07 1 1 3 0	SUELDOS BASE AL PERSONAL PERMANENTE	258,639.07	1.33%
01 03 07 1 1 3 1	SUELDO	228,250.80	1.17%
01 03 07 1 1 3 3	QUINQUENIOS	30,388.27	0.16%
01 03 07 1 3 0 0	REMUNERACIONES ADICIONALES Y ESPECIALES	395,024.62	2.03%
01 03 07 1 3 2 0	PRIMAS DE VACACIONES, DOMINICAL Y GRATIFICACIÓN DE FIN DE AÑO	19,251.10	0.10%
01 03 07 1 3 2 1	PRIMA VACACIONAL	2,740.30	0.01%
01 03 07 1 3 2 5	AGUINALDO	16,510.80	0.08%
01 03 07 1 3 4 0	COMPENSACIONES	375,773.52	1.93%
01 03 07 1 3 4 1	COMPENSACIONES	375,773.52	1.93%
01 03 07 1 4 0 0	SEGURIDAD SOCIAL	5,489.04	0.03%
01 03 07 1 4 1 0	APORTACIONES DE SEGURIDAD SOCIAL	5,489.04	0.03%
01 03 07 1 4 1 2	PREVISIÓN SOCIAL MÚLTIPLE	5,489.04	0.03%
01 03 07 1 5 0 0	OTRAS PRESTACIONES SOCIALES Y ECONOMICAS	104,461.39	0.54%
01 03 07 1 5 1 0	CUOTAS PARA EL FONDO DE AHORRO Y FONDO DE TRABAJO	7,560.00	0.04%
01 03 07 1 5 1 1	FONDO DE AHORRO	7,560.00	0.04%
01 03 07 1 5 4 0	PRESTACIONES CONTRACTUALES	96,901.39	0.50%
01 03 07 1 5 4 9	AYUDA DE TRANSPORTE	10,243.68	0.05%
01 03 07 1 5 4 0	AYUDA PARA RENTA	9,369.84	0.05%
01 03 07 1 5 4 3	AYUDA PARA ÚTILES ESCOLARES	2,039.00	0.01%
01 03 07 1 5 4 5	BONO DE CUMPLEAÑOS	3,844.00	0.02%
01 03 07 1 5 4 8	BONO DE JUGUETE	2,644.00	0.01%
01 03 07 1 5 4 5	BONO DIA DEL PADRE	2,011.00	0.01%
01 03 07 1 5 4 9	BONO EXTRAORDINARIO ANUAL	1,752.00	0.01%
01 03 07 1 5 4 4	BONO SINDICAL	4,402.88	0.02%
01 03 07 1 5 4 5	BONO NAVIDEÑO	16,510.80	0.08%
01 03 07 1 5 4 6	CANASTA BÁSICA	42,070.08	0.22%
01 03 07 1 5 4 8	DÍA 31	2,014.11	0.01%
01 03 08	DIRECCION DE COMUNICACION SOCIAL	280,804.08	1.44%
01 03 08 1 0 0 0	SERVICIOS PERSONALES	280,804.08	1.44%
01 03 08 1 1 0 0	REMUNERACIONES AL PERSONAL DE CARACTER PERMANENTE	155,055.60	0.80%
01 03 08 1 1 3 0	SUELDOS BASE AL PERSONAL PERMANENTE	155,055.60	0.80%
01 03 08 1 1 3 1	SUELDO	155,055.60	0.80%
01 03 08 1 3 0 0	REMUNERACIONES ADICIONALES Y ESPECIALES	96,288.00	0.49%
01 03 08 1 3 4 0	COMPENSACIONES	96,288.00	0.49%
01 03 08 1 3 4 1	COMPENSACIONES	96,288.00	0.49%
01 03 08 1 5 0 0	OTRAS PRESTACIONES SOCIALES Y ECONOMICAS	29,460.48	0.15%
01 03 08 1 5 4 0	PRESTACIONES CONTRACTUALES	29,460.48	0.15%
01 03 08 1 5 4 6	CANASTA BÁSICA	29,460.48	0.15%
01 03 09	DIRECCION DE PROTECCION CIVIL	294,503.79	1.51%

H. AYUNTAMIENTO CONSTITUCIONAL
 SECRETARÍA
 IXTLAHUACÁN, COLIMA



MUNICIPIO DE IXTLAHUACAN, COL.
Sistema Integral de Contabilidad Gubernamental
ESTADO ANALITICO DEL EJERCICIO DEL PRESUPUESTO DE EGRESOS
DEL 1 DE ENERO AL 31 DE DICIEMBRE DE 2017

Análisis por: Estructura Administrativa -- Clasificación por Objeto del Gasto

Clave Presupuestaria	Descripción	Apr-Anual	%
RS-UP-UR-Cap-Con-PGen-PEsp			
01 03 09 1 0 0 0	SERVICIOS PERSONALES	294,503.79	1.51%
01 03 09 1 1 0 0	REMUNERACIONES AL PERSONAL DE CARACTER PERMANENTE	176,552.64	0.91%
01 03 09 1 1 3 0	SUELDOS BASE AL PERSONAL PERMANENTE	176,552.64	0.91%
01 03 09 1 1 3 1	SUELDO	176,552.64	0.91%
01 03 09 1 3 0 0	REMUNERACIONES ADICIONALES Y ESPECIALES	93,327.15	0.48%
01 03 09 1 3 2 0	PRIMAS DE VACACIONES, DOMINICAL Y GRATIFICACIÓN DE FIN DE AÑO	17,871.15	0.09%
01 03 09 1 3 2 1	PRIMA VACACIONAL	3,249.30	0.02%
01 03 09 1 3 2 5	AGUINALDO	14,621.85	0.08%
01 03 09 1 3 4 0	COMPENSACIONES	75,456.00	0.39%
01 03 09 1 3 4 1	COMPENSACIONES	75,456.00	0.39%
01 03 09 1 5 0 0	OTRAS PRESTACIONES SOCIALES Y ECONOMICAS	24,624.00	0.13%
01 03 09 1 5 4 0	PRESTACIONES CONTRACTUALES	24,624.00	0.13%
01 03 09 1 5 4 6	CANASTA BÁSICA	24,624.00	0.13%
01 03 10	DIRECCION MUNICIPAL DE LA MUJER	192,472.58	0.99%
01 03 10 1 0 0 0	SERVICIOS PERSONALES	192,472.58	0.99%
01 03 10 1 1 0 0	REMUNERACIONES AL PERSONAL DE CARACTER PERMANENTE	120,002.40	0.62%
01 03 10 1 1 3 0	SUELDOS BASE AL PERSONAL PERMANENTE	120,002.40	0.62%
01 03 10 1 1 3 1	SUELDO	120,002.40	0.62%
01 03 10 1 3 0 0	REMUNERACIONES ADICIONALES Y ESPECIALES	49,669.70	0.26%
01 03 10 1 3 2 0	PRIMAS DE VACACIONES, DOMINICAL Y GRATIFICACIÓN DE FIN DE AÑO	7,333.70	0.04%
01 03 10 1 3 2 1	PRIMA VACACIONAL	1,333.40	0.01%
01 03 10 1 3 2 5	AGUINALDO	6,000.30	0.03%
01 03 10 1 3 4 0	COMPENSACIONES	42,336.00	0.22%
01 03 10 1 3 4 1	COMPENSACIONES	42,336.00	0.22%
01 03 10 1 5 0 0	OTRAS PRESTACIONES SOCIALES Y ECONOMICAS	22,800.48	0.12%
01 03 10 1 5 4 0	PRESTACIONES CONTRACTUALES	22,800.48	0.12%
01 03 10 1 5 4 6	CANASTA BÁSICA	22,800.48	0.12%
01 03 11	DIRECCION DE ARCHIVO MUNICIPAL	812,008.41	4.17%
01 03 11 1 0 0 0	SERVICIOS PERSONALES	812,008.41	4.17%
01 03 11 1 1 0 0	REMUNERACIONES AL PERSONAL DE CARACTER PERMANENTE	423,921.86	2.18%
01 03 11 1 1 3 0	SUELDOS BASE AL PERSONAL PERMANENTE	423,921.86	2.18%
01 03 11 1 1 3 1	SUELDO	376,920.48	1.94%
01 03 11 1 1 3 3	QUINQUENIOS	47,001.38	0.24%
01 03 11 1 3 0 0	REMUNERACIONES ADICIONALES Y ESPECIALES	136,478.80	0.70%
01 03 11 1 3 2 0	PRIMAS DE VACACIONES, DOMINICAL Y GRATIFICACIÓN DE FIN DE AÑO	63,286.24	0.32%
01 03 11 1 3 2 1	PRIMA VACACIONAL	10,431.40	0.05%
01 03 11 1 3 2 5	AGUINALDO	52,854.84	0.27%
01 03 11 1 3 4 0	COMPENSACIONES	73,192.56	0.38%
01 03 11 1 3 4 1	COMPENSACIONES	73,192.56	0.38%
01 03 11 1 4 0 0	SEGURIDAD SOCIAL	16,467.12	0.08%
01 03 11 1 4 1 0	APORTACIONES DE SEGURIDAD SOCIAL	16,467.12	0.08%
01 03 11 1 4 1 2	PREVISIÓN SOCIAL MÚLTIPLE	16,467.12	0.08%
01 03 11 1 5 0 0	OTRAS PRESTACIONES SOCIALES Y ECONOMICAS	235,140.63	1.21%
01 03 11 1 5 1 0	CUOTAS PARA EL FONDO DE AHORRO Y FONDO DE TRABAJO	22,680.00	0.12%
01 03 11 1 5 1 1	FONDO DE AHORRO	22,680.00	0.12%
01 03 11 1 5 4 0	PRESTACIONES CONTRACTUALES	212,460.63	1.09%
01 03 11 1 5 4 9	AYUDA DE TRANSPORTE	30,731.04	0.16%
01 03 11 1 5 4 0	AYUDA PARA RENTA	28,109.52	0.14%
01 03 11 1 5 4 3	AYUDA PARA ÚTILES ESCOLARES	6,117.00	0.03%
01 03 11 1 5 4 3	BONO DE ZAPATOS	1,220.00	0.01%
01 03 11 1 5 4 5	BONO DE CUMPLEAÑOS	11,532.00	0.06%
01 03 11 1 5 4 8	BONO DE JUGUETE	7,932.00	0.04%

H. AYUNTAMIENTO CONSTITUCIONAL
 SECRETARÍA
 IXTLAHUACÁN, COLIMA



MUNICIPIO DE IXTLAHUACAN, COL.
Sistema Integral de Contabilidad Gubernamental
ESTADO ANALITICO DEL EJERCICIO DEL PRESUPUESTO DE EGRESOS
DEL 1 DE ENERO AL 31 DE DICIEMBRE DE 2017

Análisis por: Estructura Administrativa -- Clasificación por Objeto del Gasto

Clave Presupuestaria	Descripción	Apr-Anual	%
RS-UP-UR-Cap-Con-PGen-PEsp			
01 03 11 1 5 4 9	BONO DE LA SECRETARIA	2,011.00	0.01%
01 03 11 1 5 4 5	BONO DIA DEL PADRE	2,011.00	0.01%
01 03 11 1 5 4 9	BONO EXTRAORDINARIO ANUAL	5,256.00	0.03%
01 03 11 1 5 4 4	BONO SINDICAL	12,339.14	0.06%
01 03 11 1 5 4 5	BONO NAVIDEÑO	46,271.79	0.24%
01 03 11 1 5 4 6	CANASTA BÁSICA	52,338.24	0.27%
01 03 11 1 5 4 8	DÍA 31	6,591.90	0.03%
01 03 12	DEPARTAMENTO DE VINCULACION EN COMUNIDADES	60,002.88	0.31%
01 03 12 1 0 0 0	SERVICIOS PERSONALES	60,002.88	0.31%
01 03 12 1 1 0 0	REMUNERACIONES AL PERSONAL DE CARACTER PERMANENTE	48,002.40	0.25%
01 03 12 1 1 3 0	SUELDOS BASE AL PERSONAL PERMANENTE	48,002.40	0.25%
01 03 12 1 1 3 1	SUELDO	48,002.40	0.25%
01 03 12 1 3 0 0	REMUNERACIONES ADICIONALES Y ESPECIALES	2,880.00	0.01%
01 03 12 1 3 4 0	COMPENSACIONES	2,880.00	0.01%
01 03 12 1 3 4 1	COMPENSACIONES	2,880.00	0.01%
01 03 12 1 5 0 0	OTRAS PRESTACIONES SOCIALES Y ECONOMICAS	9,120.48	0.05%
01 03 12 1 5 4 0	PRESTACIONES CONTRACTUALES	9,120.48	0.05%
01 03 12 1 5 4 6	CANASTA BÁSICA	9,120.48	0.05%
TOTAL:		19,476,810.04	100.00%



01 04 01 TESORERIA






MUNICIPIO DE IXTLAHUACAN, COL.
Sistema Integral de Contabilidad Gubernamental
ESTADO ANALITICO DEL EJERCICIO DEL PRESUPUESTO DE EGRESOS
DEL 1 DE ENERO AL 31 DE DICIEMBRE DE 2017

Análisis por: Estructura Administrativa -- Clasificación por Objeto del Gasto

Clave Presupuestaria	Descripción	Apr-Anual	%
RS-UP-UR-Cap-Con-PGen-PEsp			
01	RAMO ADMINISTRATIVO	4,579,517.00	100.00%
01 04	TESORERIA	4,579,517.00	100.00%
01 04 01	TESORERIA	3,402,720.35	74.30%
01 04 01 1 0 0 0	SERVICIOS PERSONALES	1,831,755.76	40.00%
01 04 01 1 1 0 0	REMUNERACIONES AL PERSONAL DE CARACTER PERMANENTE	716,987.84	15.66%
01 04 01 1 1 3 0	SUELDOS BASE AL PERSONAL PERMANENTE	716,987.84	15.66%
01 04 01 1 1 3 1	SUELDO	649,807.20	14.19%
01 04 01 1 1 3 3	QUINQUENIOS	67,180.64	1.47%
01 04 01 1 3 0 0	REMUNERACIONES ADICIONALES Y ESPECIALES	447,344.95	9.77%
01 04 01 1 3 1 0	PRIMAS POR AÑOS DE SERVICIOS EFECTIVOS PRESTADOS	30,000.00	0.66%
01 04 01 1 3 2 0	PRIMAS DE VACACIONES, DOMINICAL Y GRATIFICACIÓN DE FIN DE AÑO	172,054.87	3.76%
01 04 01 1 3 2 1	PRIMA VACACIONAL	15,550.20	0.34%
01 04 01 1 3 2 5	AGUINALDO	156,504.67	3.42%
01 04 01 1 3 4 0	COMPENSACIONES	245,290.08	5.36%
01 04 01 1 3 4 1	COMPENSACIONES	245,290.08	5.36%
01 04 01 1 4 0 0	SEGURIDAD SOCIAL	21,956.16	0.48%
01 04 01 1 4 1 0	APORTACIONES DE SEGURIDAD SOCIAL	21,956.16	0.48%
01 04 01 1 4 1 2	PREVISIÓN SOCIAL MÚLTIPLE	21,956.16	0.48%
01 04 01 1 5 0 0	OTRAS PRESTACIONES SOCIALES Y ECONOMICAS	532,966.81	11.64%
01 04 01 1 5 1 0	CUOTAS PARA EL FONDO DE AHORRO Y FONDO DE TRABAJO	30,240.00	0.66%
01 04 01 1 5 1 1	FONDO DE AHORRO	30,240.00	0.66%
01 04 01 1 5 4 0	PRESTACIONES CONTRACTUALES	502,726.81	10.98%
01 04 01 1 5 4 9	AYUDA DE TRANSPORTE	40,974.72	0.89%
01 04 01 1 5 4 0	AYUDA PARA RENTA	37,479.36	0.82%
01 04 01 1 5 4 3	AYUDA PARA ÚTILES ESCOLARES	8,156.00	0.18%
01 04 01 1 5 4 7	BECAS	48,563.23	1.06%
01 04 01 1 5 4 3	BONO DE ZAPATOS	1,220.00	0.03%
01 04 01 1 5 4 5	BONO DE CUMPLEAÑOS	15,376.00	0.34%
01 04 01 1 5 4 8	BONO DE JUGUETE	15,864.00	0.35%
01 04 01 1 5 4 9	BONO DE LA SECRETARIA	4,022.00	0.09%
01 04 01 1 5 4 1	BONO DEL BURÓCRATA	75,586.11	1.65%
01 04 01 1 5 4 2	BONO DIA DE LA MADRE	2,011.00	0.04%
01 04 01 1 5 4 5	BONO DIA DEL PADRE	2,011.00	0.04%
01 04 01 1 5 4 9	BONO EXTRAORDINARIO ANUAL	10,512.00	0.23%
01 04 01 1 5 4 0	BONO PARA CAPACITACIÓN	1,695.00	0.04%
01 04 01 1 5 4 4	BONO SINDICAL	27,067.83	0.59%
01 04 01 1 5 4 5	BONO NAVIDEÑO	101,504.37	2.22%
01 04 01 1 5 4 6	CANASTA BÁSICA	92,584.80	2.02%
01 04 01 1 5 4 8	DÍA 31	8,979.39	0.20%
01 04 01 1 5 4 0	ESTIMULO PROFESIONAL	9,120.00	0.20%
01 04 01 1 7 0 0	PAGO DE ESTIMULOS A SERVIDORES PUBLICOS	112,500.00	2.46%
01 04 01 1 7 1 0	ESTÍMULOS	112,500.00	2.46%
01 04 01 1 7 1 2	GASTOS DE REPRESENTACIÓN	112,500.00	2.46%
01 04 01 2 0 0 0	MATERIALES Y SUMINISTROS	122,252.68	2.67%
01 04 01 2 1 0 0	MATERIALES DE ADMINISTRACION, EMISION DE DOCUMENTOS Y ARTICULOS OFICIALES	52,252.68	1.14%
01 04 01 2 1 1 0	MATERIALES, ÚTILES Y EQUIPOS MENORES DE OFICINA	52,252.68	1.14%
01 04 01 2 1 1 1	MATERIAL Y ÚTILES DE OFICINA	31,162.44	0.68%
01 04 01 2 1 1 4	MATERIAL Y ÚTILES DE IMPRESIÓN	21,090.24	0.46%
01 04 01 2 6 0 0	COMBUSTIBLES, LUBRICANTES Y ADITIVOS	70,000.00	1.53%
01 04 01 2 6 1 0	COMBUSTIBLES, LUBRICANTES Y ADITIVOS	70,000.00	1.53%
01 04 01 2 6 1 1	GASOLINA	70,000.00	1.53%
01 04 01 3 0 0 0	SERVICIOS GENERALES	842,096.96	18.39%





MUNICIPIO DE IXTLAHUACAN, COL.
Sistema Integral de Contabilidad Gubernamental
ESTADO ANALITICO DEL EJERCICIO DEL PRESUPUESTO DE EGRESOS
DEL 1 DE ENERO AL 31 DE DICIEMBRE DE 2017

Análisis por: Estructura Administrativa -- Clasificación por Objeto del Gasto

Clave Presupuestaria	Descripción	Apr-Anual	%
RS-UP-UR-Cap-Con-PGen-PEsp			
01 04 01 3 1 0 0	SERVICIOS BÁSICOS	519.96	0.01%
01 04 01 3 1 8 0	SERVICIOS POSTALES Y TELEGRAFICOS	519.96	0.01%
01 04 01 3 1 8 1	<i>SERVICIO POSTAL</i>	<i>519.96</i>	<i>0.01%</i>
01 04 01 3 3 0 0	SERVICIOS PROFESIONALES, CIENTIFICOS, TECNICOS Y OTROS SERVICIOS	407,695.32	8.90%
01 04 01 3 3 1 0	SERVICIOS LEGALES, DE CONTABILIDAD, AUDITORÍA Y RELACIONADOS	169,083.36	3.69%
01 04 01 3 3 1 1	<i>SERVICIOS LEGALES, NOTARIALES Y DE APOYO PARA TRÁMITES LEGALES.</i>	<i>19,073.04</i>	<i>0.42%</i>
01 04 01 3 3 1 2	<i>SERVICIOS DE CONTABILIDAD, AUDITORIA Y ASESORIA CONTABLE Y FISCAL.</i>	<i>150,010.32</i>	<i>3.28%</i>
01 04 01 3 3 3 0	SERVICIOS DE CONSULTORÍA ADMINISTRATIVA, PROCESOS, TÉCNICA Y EN TECNOLOGÍAS DE LA INFORMACIÓN	238,611.96	5.21%
01 04 01 3 3 3 3	<i>SERVICIOS DE INSTALACIÓN DE SOFT WARE</i>	<i>238,611.96</i>	<i>5.21%</i>
01 04 01 3 4 0 0	SERVICIOS FINANCIEROS, BANCARIOS Y COMERCIALES	53,665.80	1.17%
01 04 01 3 4 1 0	SERVICIOS FINANCIEROS Y BANCARIOS	53,665.80	1.17%
01 04 01 3 4 1 1	<i>COMISIONES BANCARIAS</i>	<i>53,665.80</i>	<i>1.17%</i>
01 04 01 3 7 0 0	SERVICIOS DE TRASLADO Y VIATICOS	840.00	0.02%
01 04 01 3 7 2 0	PASAJES TERRESTRES	516.00	0.01%
01 04 01 3 7 2 1	<i>PASAJES TERRESTRES</i>	<i>516.00</i>	<i>0.01%</i>
01 04 01 3 7 5 0	VIÁTICOS EN EL PAÍS	324.00	0.01%
01 04 01 3 7 5 1	<i>GASTOS DE ALIMENTACIÓN EN VIÁTICOS</i>	<i>324.00</i>	<i>0.01%</i>
01 04 01 3 9 0 0	OTROS SERVICIOS GENERALES	379,375.88	8.28%
01 04 01 3 9 2 0	IMPUESTOS Y DERECHOS	294,988.32	6.44%
01 04 01 3 9 2 5	<i>CERTIFICACIONES Y DEMÁS IMPUESTOS Y DERECHOS</i>	<i>294,988.32</i>	<i>6.44%</i>
01 04 01 3 9 5 0	PENAS, MULTAS, ACCESORIOS Y ACTUALIZACIONES	84,387.56	1.84%
01 04 01 3 9 5 1	<i>MULTAS POR PASIVOS FISCALES</i>	<i>7,387.56</i>	<i>0.16%</i>
01 04 01 3 9 5 3	<i>INTERESES POR PAGO DE PASIVOS FISCALES</i>	<i>77,000.00</i>	<i>1.68%</i>
01 04 01 4 0 0 0	TRANSFERENCIAS, ASIGNACIONES, SUBSIDIOS Y OTRAS AYUDAS	599,828.95	13.10%
01 04 01 4 5 0 0	PENSIONES Y JUBILACIONES	599,828.95	13.10%
01 04 01 4 5 2 0	<i>JUBILACIONES</i>	<i>599,828.95</i>	<i>13.10%</i>
01 04 01 5 0 0 0	BIENES MUEBLES, INMUEBLES E INTANGIBLES	6,786.00	0.15%
01 04 01 5 1 0 0	MOBILIARIO Y EQUIPO DE ADMINISTRACION	6,786.00	0.15%
01 04 01 5 1 5 0	<i>EQUIPO DE CÓMPUTO Y DE TECNOLOGÍAS DE LA INFORMACIÓN</i>	<i>6,786.00</i>	<i>0.15%</i>
01 04 02	DIRECCION DE INGRESOS	271,544.65	5.93%
01 04 02 1 0 0 0	SERVICIOS PERSONALES	271,544.65	5.93%
01 04 02 1 1 0 0	REMUNERACIONES AL PERSONAL DE CARACTER PERMANENTE	135,113.03	2.95%
01 04 02 1 1 3 0	SUELDOS BASE AL PERSONAL PERMANENTE	135,113.03	2.95%
01 04 02 1 1 3 1	<i>SUELDO</i>	<i>107,622.00</i>	<i>2.35%</i>
01 04 02 1 1 3 3	<i>QUINQUENIOS</i>	<i>27,491.03</i>	<i>0.60%</i>
01 04 02 1 3 0 0	REMUNERACIONES ADICIONALES Y ESPECIALES	49,565.49	1.08%
01 04 02 1 3 2 0	PRIMAS DE VACACIONES, DOMINICAL Y GRATIFICACIÓN DE FIN DE AÑO	20,089.65	0.44%
01 04 02 1 3 2 1	<i>PRIMA VACACIONAL</i>	<i>2,989.50</i>	<i>0.07%</i>
01 04 02 1 3 2 5	<i>AGUINALDO</i>	<i>17,100.15</i>	<i>0.37%</i>
01 04 02 1 3 4 0	COMPENSACIONES	29,475.84	0.64%
01 04 02 1 3 4 1	<i>COMPENSACIONES</i>	<i>29,475.84</i>	<i>0.64%</i>
01 04 02 1 4 0 0	SEGURIDAD SOCIAL	5,489.04	0.12%
01 04 02 1 4 1 0	APORTACIONES DE SEGURIDAD SOCIAL	5,489.04	0.12%
01 04 02 1 4 1 2	<i>PREVISIÓN SOCIAL MÚLTIPLE</i>	<i>5,489.04</i>	<i>0.12%</i>
01 04 02 1 5 0 0	OTRAS PRESTACIONES SOCIALES Y ECONOMICAS	81,377.09	1.78%
01 04 02 1 5 1 0	CUOTAS PARA EL FONDO DE AHORRO Y FONDO DE TRABAJO	7,560.00	0.17%
01 04 02 1 5 1 1	<i>FONDO DE AHORRO</i>	<i>7,560.00</i>	<i>0.17%</i>
01 04 02 1 5 4 0	PRESTACIONES CONTRACTUALES	73,817.09	1.61%
01 04 02 1 5 4 9	<i>AYUDA DE TRANSPORTE</i>	<i>10,243.68</i>	<i>0.22%</i>
01 04 02 1 5 4 0	<i>AYUDA PARA RENTA</i>	<i>9,369.84</i>	<i>0.20%</i>
01 04 02 1 5 4 3	<i>AYUDA PARA ÚTILES ESCOLARES</i>	<i>2,039.00</i>	<i>0.04%</i>






MUNICIPIO DE IXTLAHUACAN, COL.
Sistema Integral de Contabilidad Gubernamental
ESTADO ANALITICO DEL EJERCICIO DEL PRESUPUESTO DE EGRESOS
DEL 1 DE ENERO AL 31 DE DICIEMBRE DE 2017

Análisis por: Estructura Administrativa -- Clasificación por Objeto del Gasto

Clave Presupuestaria	Descripción	Apr-Anual	%
RS-UP-UR-Cap-Con-PGen-PEsp			
01 04 02 1 5 4 3	BONO DE ZAPATOS	610.00	0.01%
01 04 02 1 5 4 5	BONO DE CUMPLEAÑOS	3,844.00	0.08%
01 04 02 1 5 4 8	BONO DE JUGUETE	2,644.00	0.06%
01 04 02 1 5 4 9	BONO DE LA SECRETARIA	2,011.00	0.04%
01 04 02 1 5 4 9	BONO EXTRAORDINARIO ANUAL	1,752.00	0.04%
01 04 02 1 5 4 4	BONO SINDICAL	4,560.04	0.10%
01 04 02 1 5 4 5	BONO NAVIDEÑO	17,100.15	0.37%
01 04 02 1 5 4 6	CANASTA BÁSICA	17,446.08	0.38%
01 04 02 1 5 4 8	DÍA 31	2,197.30	0.05%
01 04 03	DIRECCION DE EGRESOS Y CONTABILIDAD	359,247.44	7.84%
01 04 03 1 0 0 0	SERVICIOS PERSONALES	359,247.44	7.84%
01 04 03 1 1 0 0	REMUNERACIONES AL PERSONAL DE CARACTER PERMANENTE	129,434.40	2.83%
01 04 03 1 1 3 0	SUELDOS BASE AL PERSONAL PERMANENTE	129,434.40	2.83%
01 04 03 1 1 3 1	SUELDO	107,622.00	2.35%
01 04 03 1 1 3 3	QUINQUENIOS	21,812.40	0.48%
01 04 03 1 3 0 0	REMUNERACIONES ADICIONALES Y ESPECIALES	142,102.32	3.10%
01 04 03 1 3 2 0	PRIMAS DE VACACIONES, DOMINICAL Y GRATIFICACIÓN DE FIN DE AÑO	19,168.80	0.42%
01 04 03 1 3 2 1	PRIMA VACACIONAL	2,989.50	0.07%
01 04 03 1 3 2 5	AGUINALDO	16,179.30	0.35%
01 04 03 1 3 4 0	COMPENSACIONES	122,933.52	2.68%
01 04 03 1 3 4 1	COMPENSACIONES	122,933.52	2.68%
01 04 03 1 4 0 0	SEGURIDAD SOCIAL	5,489.04	0.12%
01 04 03 1 4 1 0	APORTACIONES DE SEGURIDAD SOCIAL	5,489.04	0.12%
01 04 03 1 4 1 2	PREVISIÓN SOCIAL MÚLTIPLE	5,489.04	0.12%
01 04 03 1 5 0 0	OTRAS PRESTACIONES SOCIALES Y ECONOMICAS	82,221.68	1.80%
01 04 03 1 5 1 0	CUOTAS PARA EL FONDO DE AHORRO Y FONDO DE TRABAJO	7,560.00	0.17%
01 04 03 1 5 1 1	FONDO DE AHORRO	7,560.00	0.17%
01 04 03 1 5 4 0	PRESTACIONES CONTRACTUALES	74,661.68	1.63%
01 04 03 1 5 4 9	AYUDA DE TRANSPORTE	10,243.68	0.22%
01 04 03 1 5 4 0	AYUDA PARA RENTA	9,369.84	0.20%
01 04 03 1 5 4 3	AYUDA PARA ÚTILES ESCOLARES	2,039.00	0.04%
01 04 03 1 5 4 3	BONO DE ZAPATOS	610.00	0.01%
01 04 03 1 5 4 5	BONO DE CUMPLEAÑOS	3,844.00	0.08%
01 04 03 1 5 4 8	BONO DE JUGUETE	2,644.00	0.06%
01 04 03 1 5 4 9	BONO DE LA SECRETARIA	2,011.00	0.04%
01 04 03 1 5 4 2	BONO DIA DE LA MADRE	2,011.00	0.04%
01 04 03 1 5 4 9	BONO EXTRAORDINARIO ANUAL	1,752.00	0.04%
01 04 03 1 5 4 4	BONO SINDICAL	4,314.48	0.09%
01 04 03 1 5 4 5	BONO NAVIDEÑO	16,179.30	0.35%
01 04 03 1 5 4 6	CANASTA BÁSICA	17,446.08	0.38%
01 04 03 1 5 4 8	DÍA 31	2,197.30	0.05%
01 04 04	DIRECCION DE CATASTRO	426,004.56	9.30%
01 04 04 1 0 0 0	SERVICIOS PERSONALES	426,004.56	9.30%
01 04 04 1 1 0 0	REMUNERACIONES AL PERSONAL DE CARACTER PERMANENTE	201,603.12	4.40%
01 04 04 1 1 3 0	SUELDOS BASE AL PERSONAL PERMANENTE	201,603.12	4.40%
01 04 04 1 1 3 1	SUELDO	183,474.00	4.01%
01 04 04 1 1 3 3	QUINQUENIOS	18,129.12	0.40%
01 04 04 1 3 0 0	REMUNERACIONES ADICIONALES Y ESPECIALES	131,337.91	2.87%
01 04 04 1 3 2 0	PRIMAS DE VACACIONES, DOMINICAL Y GRATIFICACIÓN DE FIN DE AÑO	18,708.39	0.41%
01 04 04 1 3 2 1	PRIMA VACACIONAL	2,989.50	0.07%
01 04 04 1 3 2 5	AGUINALDO	15,718.89	0.34%
01 04 04 1 3 4 0	COMPENSACIONES	112,629.52	2.46%


 H. AYUNTAMIENTO CONSTITUCIONAL
 SECRETARÍA
 IXTLAHUACÁN, COLIMA



MUNICIPIO DE IXTLAHUACAN, COL.
Sistema Integral de Contabilidad Gubernamental
ESTADO ANALITICO DEL EJERCICIO DEL PRESUPUESTO DE EGRESOS
DEL 1 DE ENERO AL 31 DE DICIEMBRE DE 2017

Análisis por: Estructura Administrativa -- Clasificación por Objeto del Gasto

Clave Presupuestaria	Descripción	Apr-Anual	%
RS-UP-UR-Cap-Con-PGen-PEsp			
01 04 04 1 3 4 1	COMPENSACIONES	112,629.52	2.46%
01 04 04 1 4 0 0	SEGURIDAD SOCIAL	5,489.04	0.12%
01 04 04 1 4 1 0	APORTACIONES DE SEGURIDAD SOCIAL	5,489.04	0.12%
01 04 04 1 4 1 2	PREVISIÓN SOCIAL MÚLTIPLE	5,489.04	0.12%
01 04 04 1 5 0 0	OTRAS PRESTACIONES SOCIALES Y ECONOMICAS	87,574.49	1.91%
01 04 04 1 5 1 0	CUOTAS PARA EL FONDO DE AHORRO Y FONDO DE TRABAJO	7,560.00	0.17%
01 04 04 1 5 1 1	FONDO DE AHORRO	7,560.00	0.17%
01 04 04 1 5 4 0	PRESTACIONES CONTRACTUALES	80,014.49	1.75%
01 04 04 1 5 4 9	AYUDA DE TRANSPORTE	10,243.68	0.22%
01 04 04 1 5 4 0	AYUDA PARA RENTA	9,369.84	0.20%
01 04 04 1 5 4 3	AYUDA PARA ÚTILES ESCOLARES	2,039.00	0.04%
01 04 04 1 5 4 8	BONO DE JUGUETE	2,644.00	0.06%
01 04 04 1 5 4 9	BONO EXTRAORDINARIO ANUAL	1,752.00	0.04%
01 04 04 1 5 4 4	BONO SINDICAL	4,191.70	0.09%
01 04 04 1 5 4 5	BONO NAVIDEÑO	15,718.89	0.34%
01 04 04 1 5 4 6	CANASTA BÁSICA	31,858.08	0.70%
01 04 04 1 5 4 8	DÍA 31	2,197.30	0.05%
01 04 05	DIRECCION DE INSPECCION Y LICENCIAS	120,000.00	2.62%
01 04 05 1 0 0 0	SERVICIOS PERSONALES	120,000.00	2.62%
01 04 05 1 1 0 0	REMUNERACIONES AL PERSONAL DE CARACTER PERMANENTE	72,000.00	1.57%
01 04 05 1 1 3 0	SUELDOS BASE AL PERSONAL PERMANENTE	72,000.00	1.57%
01 04 05 1 1 3 1	SUELDO	72,000.00	1.57%
01 04 05 1 3 0 0	REMUNERACIONES ADICIONALES Y ESPECIALES	34,320.00	0.75%
01 04 05 1 3 4 0	COMPENSACIONES	34,320.00	0.75%
01 04 05 1 3 4 1	COMPENSACIONES	34,320.00	0.75%
01 04 05 1 5 0 0	OTRAS PRESTACIONES SOCIALES Y ECONOMICAS	13,680.00	0.30%
01 04 05 1 5 4 0	PRESTACIONES CONTRACTUALES	13,680.00	0.30%
01 04 05 1 5 4 6	CANASTA BÁSICA	13,680.00	0.30%
TOTAL:		4,579,517.00	100.00%

H. AYUNTAMIENTO CONSTITUCIONAL
SECRETARÍA
IXTLAHUACÁN, COL.

01 05 01 OFICIALIA





MUNICIPIO DE IXTLAHUACAN, COL.
Sistema Integral de Contabilidad Gubernamental
ESTADO ANALITICO DEL EJERCICIO DEL PRESUPUESTO DE EGRESOS
DEL 1 DE ENERO AL 31 DE DICIEMBRE DE 2017

Análisis por: Estructura Administrativa -- Clasificación por Objeto del Gasto

Clave Presupuestaria	Descripción	Apr-Anual	%
01	RAMO ADMINISTRATIVO	10,147,154.86	100.00%
01 05	OFICIALIA MAYOR	10,147,154.86	100.00%
01 05 01	OFICIALIA MAYOR	9,304,794.90	91.70%
01 05 01 1 0 0 0	SERVICIOS PERSONALES	5,564,937.26	54.84%
01 05 01 1 1 0 0	REMUNERACIONES AL PERSONAL DE CARACTER PERMANENTE	2,074,572.32	20.44%
01 05 01 1 1 3 0	SUELDOS BASE AL PERSONAL PERMANENTE	2,074,572.32	20.44%
01 05 01 1 1 3 1	SUELDO	1,889,291.52	18.62%
01 05 01 1 1 3 3	QUINQUENIOS	185,280.80	1.83%
01 05 01 1 3 0 0	REMUNERACIONES ADICIONALES Y ESPECIALES	738,224.00	7.28%
01 05 01 1 3 2 0	PRIMAS DE VACACIONES, DOMINICAL Y GRATIFICACIÓN DE FIN DE AÑO	296,277.20	2.92%
01 05 01 1 3 2 1	PRIMA VACACIONAL	38,353.20	0.38%
01 05 01 1 3 2 3	PRIMA DE RIESGO	12,720.00	0.13%
01 05 01 1 3 2 5	AGUINALDO	245,204.00	2.42%
01 05 01 1 3 4 0	COMPENSACIONES	441,946.80	4.36%
01 05 01 1 3 4 1	COMPENSACIONES	441,946.80	4.36%
01 05 01 1 4 0 0	SEGURIDAD SOCIAL	1,677,515.40	16.53%
01 05 01 1 4 1 0	APORTACIONES DE SEGURIDAD SOCIAL	1,240,503.60	12.23%
01 05 01 1 4 1 1	CUOTAS AL IMSS	1,188,294.24	11.71%
01 05 01 1 4 1 2	PREVISIÓN SOCIAL MÚLTIPLE	52,209.36	0.51%
01 05 01 1 4 3 0	APORTACIONES AL SISTEMA PARA EL RETIRO	437,011.80	4.31%
01 05 01 1 4 3 1	RCV	437,011.80	4.31%
01 05 01 1 5 0 0	OTRAS PRESTACIONES SOCIALES Y ECONOMICAS	962,125.54	9.48%
01 05 01 1 5 1 0	CUOTAS PARA EL FONDO DE AHORRO Y FONDO DE TRABAJO	68,040.00	0.67%
01 05 01 1 5 1 1	FONDO DE AHORRO	68,040.00	0.67%
01 05 01 1 5 4 0	PRESTACIONES CONTRACTUALES	894,085.54	8.81%
01 05 01 1 5 4 9	AYUDA DE TRANSPORTE	95,313.12	0.94%
01 05 01 1 5 4 0	AYUDA PARA RENTA	89,104.56	0.88%
01 05 01 1 5 4 3	AYUDA PARA ÚTILES ESCOLARES	18,351.00	0.18%
01 05 01 1 5 4 7	BECAS	36,523.68	0.36%
01 05 01 1 5 4 3	BONO DE ZAPATOS	3,660.00	0.04%
01 05 01 1 5 4 5	BONO DE CUMPLEAÑOS	34,596.00	0.34%
01 05 01 1 5 4 8	BONO DE JUGUETE	23,796.00	0.23%
01 05 01 1 5 4 9	BONO DE LA SECRETARIA	2,011.00	0.02%
01 05 01 1 5 4 1	BONO DEL BURÓCRATA	37,647.24	0.37%
01 05 01 1 5 4 2	BONO DIA DE LA MADRE	12,066.00	0.12%
01 05 01 1 5 4 5	BONO DIA DEL PADRE	4,022.00	0.04%
01 05 01 1 5 4 9	BONO EXTRAORDINARIO ANUAL	15,768.00	0.16%
01 05 01 1 5 4 4	BONO SINDICAL	36,742.99	0.36%
01 05 01 1 5 4 5	BONO NAVIDEÑO	137,786.25	1.36%
01 05 01 1 5 4 6	CANASTA BÁSICA	327,886.32	3.23%
01 05 01 1 5 4 8	DÍA 31	18,811.38	0.19%
01 05 01 1 7 0 0	PAGO DE ESTIMULOS A SERVIDORES PÚBLICOS	112,500.00	1.11%
01 05 01 1 7 1 0	ESTÍMULOS	112,500.00	1.11%
01 05 01 1 7 1 2	GASTOS DE REPRESENTACIÓN	112,500.00	1.11%
01 05 01 2 0 0 0	MATERIALES Y SUMINISTROS	569,907.12	5.62%
01 05 01 2 1 0 0	MATERIALES DE ADMINISTRACION, EMISION DE DOCUMENTOS Y ARTICULOS OFICIALES	57,694.20	0.57%
01 05 01 2 1 1 0	MATERIALES, ÚTILES Y EQUIPOS MENORES DE OFICINA	57,694.20	0.57%
01 05 01 2 1 1 1	MATERIAL Y ÚTILES DE OFICINA	44,061.24	0.43%
01 05 01 2 1 1 2	MATERIAL DE LIMPIEZA	13,632.96	0.13%
01 05 01 2 6 0 0	COMBUSTIBLES, LUBRICANTES Y ADITIVOS	422,271.84	4.16%
01 05 01 2 6 1 0	COMBUSTIBLES, LUBRICANTES Y ADITIVOS	422,271.84	4.16%
01 05 01 2 6 1 1	GASOLINA	300,000.00	2.96%





MUNICIPIO DE IXTLAHUACAN, COL.
Sistema Integral de Contabilidad Gubernamental
ESTADO ANALITICO DEL EJERCICIO DEL PRESUPUESTO DE EGRESOS
DEL 1 DE ENERO AL 31 DE DICIEMBRE DE 2017

Análisis por: Estructura Administrativa -- Clasificación por Objeto del Gasto

Clave Presupuestaria	Descripción	Apr-Anual	%
RS-UP-UR-Cap-Con-PGen-PEsp			
01 05 01 2 6 1 2	<i>DIESEL</i>	113,480.16	1.12%
01 05 01 2 6 1 4	<i>ACEITES Y GRASAS</i>	8,791.68	0.09%
01 05 01 2 9 0 0	<i>HERRAMIENTAS, REFACCIONES Y ACCESORIOS MENORES</i>	89,941.08	0.89%
01 05 01 2 9 6 0	<i>REFACCIONES Y ACCESORIOS MENORES DE EQUIPO DE TRANSPORTE</i>	89,941.08	0.89%
01 05 01 2 9 6 1	<i>REFACCIONES Y ACCESORIOS MENORES DE EQUIPO DE TRANSPORTE</i>	89,941.08	0.89%
01 05 01 3 0 0 0	SERVICIOS GENERALES	2,812,093.44	27.71%
01 05 01 3 1 0 0	<i>SERVICIOS BÁSICOS</i>	2,708,644.68	26.69%
01 05 01 3 1 1 0	<i>ENERGÍA ELÉCTRICA</i>	2,599,984.68	25.62%
01 05 01 3 1 1 1	<i>ENERGIA ELÉCTRICA DE OFICINAS ADMINISTRATIVAS</i>	754,704.72	7.44%
01 05 01 3 1 1 2	<i>ENERGÍA ELÉCTRICA DE ALUMBRADO PÚBLICO</i>	1,845,279.96	18.19%
01 05 01 3 1 4 0	<i>TELEFONÍA TRADICIONAL</i>	108,660.00	1.07%
01 05 01 3 1 4 1	<i>SERVICIO TELEFÓNICO CONVENCIONAL</i>	108,660.00	1.07%
01 05 01 3 2 0 0	<i>SERVICIOS DE ARRENDAMIENTO</i>	96,553.20	0.95%
01 05 01 3 2 3 0	<i>ARRENDAMIENTO DE MOBILIARIO Y EQUIPO DE ADMINISTRACIÓN, EDUCACIONAL Y RECREATIVO</i>	96,553.20	0.95%
01 05 01 3 2 3 3	<i>ARRENDAMIENTO DE FOTOCOPIADORAS</i>	96,553.20	0.95%
01 05 01 3 5 0 0	<i>SERVICIOS DE INSTALACION, REPARACION, MANTENIMIENTO Y CONSERVACION</i>	6,314.76	0.06%
01 05 01 3 5 5 0	<i>REPARACIÓN Y MANTENIMIENTO DE EQUIPO DE TRANSPORTE</i>	6,314.76	0.06%
01 05 01 3 5 5 1	<i>MANTENIMIENTO DE EQUIPO DE TRANSPORTE TERRESTRE</i>	6,314.76	0.06%
01 05 01 3 7 0 0	<i>SERVICIOS DE TRASLADO Y VIATICOS</i>	580.80	0.01%
01 05 01 3 7 2 0	<i>PASAJES TERRESTRES</i>	255.96	0.00%
01 05 01 3 7 2 1	<i>PASAJES TERRESTRES</i>	255.96	0.00%
01 05 01 3 7 5 0	<i>VIÁTICOS EN EL PAÍS</i>	324.84	0.00%
01 05 01 3 7 5 1	<i>GASTOS DE ALIMENTACIÓN EN VIÁTICOS</i>	324.84	0.00%
01 05 01 5 0 0 0	BIENES MUEBLES, INMUEBLES E INTANGIBLES	357,857.08	3.53%
01 05 01 5 1 0 0	<i>MOBILIARIO Y EQUIPO DE ADMINISTRACION</i>	17,857.08	0.18%
01 05 01 5 1 5 0	<i>EQUIPO DE CÓMPUTO Y DE TECNOLOGÍAS DE LA INFORMACIÓN</i>	11,999.04	0.12%
01 05 01 5 1 9 0	<i>OTROS MOBILIARIOS Y EQUIPOS DE ADMINISTRACIÓN</i>	5,858.04	0.06%
01 05 01 5 4 0 0	<i>VEHICULOS Y EQUIPO DE TRANSPORTE</i>	340,000.00	3.35%
01 05 01 5 4 1 0	<i>AUTOMOVILES Y EQUIPO TERRESTRE</i>	340,000.00	3.35%
01 05 02	DIRECCION DE RECURSOS HUMANOS	239,623.12	2.36%
01 05 02 1 0 0 0	SERVICIOS PERSONALES	239,623.12	2.36%
01 05 02 1 1 0 0	<i>REMUNERACIONES AL PERSONAL DE CARACTER PERMANENTE</i>	125,290.68	1.23%
01 05 02 1 1 3 0	<i>SUELDOS BASE AL PERSONAL PERMANENTE</i>	125,290.68	1.23%
01 05 02 1 1 3 1	<i>SUELDO</i>	107,622.00	1.06%
01 05 02 1 1 3 3	<i>QUINQUENIOS</i>	17,668.68	0.17%
01 05 02 1 3 0 0	<i>REMUNERACIONES ADICIONALES Y ESPECIALES</i>	20,705.91	0.20%
01 05 02 1 3 2 0	<i>PRIMAS DE VACACIONES, DOMINICAL Y GRATIFICACIÓN DE FIN DE AÑO</i>	18,708.39	0.18%
01 05 02 1 3 2 1	<i>PRIMA VACACIONAL</i>	2,989.50	0.03%
01 05 02 1 3 2 5	<i>AGUINALDO</i>	15,718.89	0.15%
01 05 02 1 3 4 0	<i>COMPENSACIONES</i>	1,997.52	0.02%
01 05 02 1 3 4 1	<i>COMPENSACIONES</i>	1,997.52	0.02%
01 05 02 1 4 0 0	<i>SEGURIDAD SOCIAL</i>	5,489.04	0.05%
01 05 02 1 4 1 0	<i>APORTACIONES DE SEGURIDAD SOCIAL</i>	5,489.04	0.05%
01 05 02 1 4 1 2	<i>PREVISIÓN SOCIAL MÚLTIPLE</i>	5,489.04	0.05%
01 05 02 1 5 0 0	<i>OTRAS PRESTACIONES SOCIALES Y ECONOMICAS</i>	88,137.49	0.87%
01 05 02 1 5 1 0	<i>CUOTAS PARA EL FONDO DE AHORRO Y FONDO DE TRABAJO</i>	7,560.00	0.07%
01 05 02 1 5 1 1	<i>FONDO DE AHORRO</i>	7,560.00	0.07%
01 05 02 1 5 4 0	<i>PRESTACIONES CONTRACTUALES</i>	80,577.49	0.79%
01 05 02 1 5 4 9	<i>AYUDA DE TRANSPORTE</i>	10,243.68	0.10%
01 05 02 1 5 4 0	<i>AYUDA PARA RENTA</i>	9,369.84	0.09%
01 05 02 1 5 4 3	<i>AYUDA PARA ÚTILES ESCOLARES</i>	2,039.00	0.02%






MUNICIPIO DE IXTLAHUACAN, COL.
Sistema Integral de Contabilidad Gubernamental
ESTADO ANALITICO DEL EJERCICIO DEL PRESUPUESTO DE EGRESOS
DEL 1 DE ENERO AL 31 DE DICIEMBRE DE 2017

Análisis por: Estructura Administrativa -- Clasificación por Objeto del Gasto

Clave Presupuestaria	Descripción	Apr-Anual	%
RS-UP-UR-Cap-Con-PGen-PEsp			
01 05 02 1 5 4 5	BONO DE CUMPLEAÑOS	3,844.00	0.04%
01 05 02 1 5 4 8	BONO DE JUGUETE	2,644.00	0.03%
01 05 02 1 5 4 5	BONO DIA DEL PADRE	2,011.00	0.02%
01 05 02 1 5 4 9	BONO EXTRAORDINARIO ANUAL	1,752.00	0.02%
01 05 02 1 5 4 4	BONO SINDICAL	4,191.70	0.04%
01 05 02 1 5 4 5	BONO NAVIDEÑO	15,718.89	0.15%
01 05 02 1 5 4 6	CANASTA BÁSICA	17,446.08	0.17%
01 05 02 1 5 4 8	DÍA 31	2,197.30	0.02%
01 05 02 1 5 4 0	ESTIMULO PROFESIONAL	9,120.00	0.09%
01 05 03	DIRECCION DE RECURSOS MATERIALES Y CONTROL PATRIMONIAL	120,000.00	1.18%
01 05 03 1 0 0 0	SERVICIOS PERSONALES	120,000.00	1.18%
01 05 03 1 1 0 0	REMUNERACIONES AL PERSONAL DE CARACTER PERMANENTE	72,000.00	0.71%
01 05 03 1 1 3 0	SUELDOS BASE AL PERSONAL PERMANENTE	72,000.00	0.71%
01 05 03 1 1 3 1	SUELDO	72,000.00	0.71%
01 05 03 1 3 0 0	REMUNERACIONES ADICIONALES Y ESPECIALES	34,320.00	0.34%
01 05 03 1 3 4 0	COMPENSACIONES	34,320.00	0.34%
01 05 03 1 3 4 1	COMPENSACIONES	34,320.00	0.34%
01 05 03 1 5 0 0	OTRAS PRESTACIONES SOCIALES Y ECONOMICAS	13,680.00	0.13%
01 05 03 1 5 4 0	PRESTACIONES CONTRACTUALES	13,680.00	0.13%
01 05 03 1 5 4 6	CANASTA BÁSICA	13,680.00	0.13%
01 05 04	DIRECCION DE EVENTOS ESPECIALES	120,000.00	1.18%
01 05 04 1 0 0 0	SERVICIOS PERSONALES	120,000.00	1.18%
01 05 04 1 1 0 0	REMUNERACIONES AL PERSONAL DE CARACTER PERMANENTE	72,000.00	0.71%
01 05 04 1 1 3 0	SUELDOS BASE AL PERSONAL PERMANENTE	72,000.00	0.71%
01 05 04 1 1 3 1	SUELDO	72,000.00	0.71%
01 05 04 1 3 0 0	REMUNERACIONES ADICIONALES Y ESPECIALES	34,320.00	0.34%
01 05 04 1 3 4 0	COMPENSACIONES	34,320.00	0.34%
01 05 04 1 3 4 1	COMPENSACIONES	34,320.00	0.34%
01 05 04 1 5 0 0	OTRAS PRESTACIONES SOCIALES Y ECONOMICAS	13,680.00	0.13%
01 05 04 1 5 4 0	PRESTACIONES CONTRACTUALES	13,680.00	0.13%
01 05 04 1 5 4 6	CANASTA BÁSICA	13,680.00	0.13%
01 05 05	DIRECCION DE INFORMATICA	362,736.84	3.57%
01 05 05 1 0 0 0	SERVICIOS PERSONALES	362,736.84	3.57%
01 05 05 1 1 0 0	REMUNERACIONES AL PERSONAL DE CARACTER PERMANENTE	167,623.20	1.65%
01 05 05 1 1 3 0	SUELDOS BASE AL PERSONAL PERMANENTE	167,623.20	1.65%
01 05 05 1 1 3 1	SUELDO	167,623.20	1.65%
01 05 05 1 3 0 0	REMUNERACIONES ADICIONALES Y ESPECIALES	93,439.77	0.92%
01 05 05 1 3 2 0	PRIMAS DE VACACIONES, DOMINICAL Y GRATIFICACIÓN DE FIN DE AÑO	16,442.25	0.16%
01 05 05 1 3 2 1	PRIMA VACACIONAL	2,989.50	0.03%
01 05 05 1 3 2 5	AGUINALDO	13,452.75	0.13%
01 05 05 1 3 4 0	COMPENSACIONES	76,997.52	0.76%
01 05 05 1 3 4 1	COMPENSACIONES	76,997.52	0.76%
01 05 05 1 4 0 0	SEGURIDAD SOCIAL	5,489.04	0.05%
01 05 05 1 4 1 0	APORTACIONES DE SEGURIDAD SOCIAL	5,489.04	0.05%
01 05 05 1 4 1 2	PREVISIÓN SOCIAL MÚLTIPLE	5,489.04	0.05%
01 05 05 1 5 0 0	OTRAS PRESTACIONES SOCIALES Y ECONOMICAS	96,184.83	0.95%
01 05 05 1 5 1 0	CUOTAS PARA EL FONDO DE AHORRO Y FONDO DE TRABAJO	7,560.00	0.07%
01 05 05 1 5 1 1	FONDO DE AHORRO	7,560.00	0.07%
01 05 05 1 5 4 0	PRESTACIONES CONTRACTUALES	88,624.83	0.87%
01 05 05 1 5 4 9	AYUDA DE TRANSPORTE	10,243.68	0.10%
01 05 05 1 5 4 0	AYUDA PARA RENTA	9,369.84	0.09%
01 05 05 1 5 4 3	AYUDA PARA ÚTILES ESCOLARES	2,039.00	0.02%


 H. AYUNTAMIENTO CONSTITUCIONAL
 SECRETARÍA DE ADMINISTRACIÓN
 IXTLAHUACÁN, COLIMA



MUNICIPIO DE IXTLAHUACAN, COL.
Sistema Integral de Contabilidad Gubernamental
**ESTADO ANALITICO DEL EJERCICIO DEL PRESUPUESTO DE EGRESOS
DEL 1 DE ENERO AL 31 DE DICIEMBRE DE 2017**

Análisis por: Estructura Administrativa -- Clasificación por Objeto del Gasto

Clave Presupuestaria	Descripción	Apr-Anual	%
RS-UP-UR-Cap-Con-PGen-PEsp			
01 05 05 1 5 4 5	BONO DE CUMPLEAÑOS	3,844.00	0.04%
01 05 05 1 5 4 8	BONO DE JUGUETE	2,644.00	0.03%
01 05 05 1 5 4 1	BONO DEL BURÓCRATA	10,648.54	0.10%
01 05 05 1 5 4 9	BONO EXTRAORDINARIO ANUAL	1,752.00	0.02%
01 05 05 1 5 4 4	BONO SINDICAL	3,587.40	0.04%
01 05 05 1 5 4 5	BONO NAVIDEÑO	13,452.75	0.13%
01 05 05 1 5 4 6	CANASTA BÁSICA	28,846.32	0.28%
01 05 05 1 5 4 8	DÍA 31	2,197.30	0.02%
TOTAL:		10,147,154.86	100.00%



H. AYUNTAMIENTO CONSTITUCIONAL
SECRETARÍA
IXTLAHUACÁN, COL.

01 06 01 OBRAS PUBLICAS





MUNICIPIO DE IXTLAHUACAN, COL.
Sistema Integral de Contabilidad Gubernamental
ESTADO ANALITICO DEL EJERCICIO DEL PRESUPUESTO DE EGRESOS
DEL 1 DE ENERO AL 31 DE DICIEMBRE DE 2017

Análisis por: Estructura Administrativa -- Clasificación por Objeto del Gasto

Clave Presupuestaria	Descripción	Apr-Anual	%
RS-UP-UR-Cap-Con-PGen-PEsp			
01	RAMO ADMINISTRATIVO	15,697,759.41	100.00%
01 06	DIRECCION GENERAL DE SERVICIOS PUBLICOS MUNICIPALES Y ECOLOGIA	15,697,759.41	100.00%
01 06 01	DIRECCION GENERAL DE SERVICIOS PUBLICOS MUNICIPALES Y ECOLOGIA	14,451,265.88	92.06%
01 06 01 1 0 0 0	SERVICIOS PERSONALES	9,055,082.32	57.68%
01 06 01 1 1 0 0	REMUNERACIONES AL PERSONAL DE CARACTER PERMANENTE	3,690,543.68	23.51%
01 06 01 1 1 3 0	SUELDOS BASE AL PERSONAL PERMANENTE	3,690,543.68	23.51%
01 06 01 1 1 3 1	SUELDO	3,169,388.16	20.19%
01 06 01 1 1 3 3	QUINQUENIOS	521,155.52	3.32%
01 06 01 1 2 0 0	REMUNERACIONES AL PERSONAL DE CARÁCTER TRANSITORIO	600,000.00	3.82%
01 06 01 1 2 2 0	SUELDOS BASE AL PERSONAL EVENTUAL	600,000.00	3.82%
01 06 01 1 2 2 1	SUELDO A PERSONAL EVENTUAL	600,000.00	3.82%
01 06 01 1 3 0 0	REMUNERACIONES ADICIONALES Y ESPECIALES	1,556,122.76	9.91%
01 06 01 1 3 1 0	PRIMAS POR AÑOS DE SERVICIOS EFECTIVOS PRESTADOS	150,000.00	0.96%
01 06 01 1 3 2 0	PRIMAS DE VACACIONES, DOMINICAL Y GRATIFICACIÓN DE FIN DE AÑO	891,024.20	5.68%
01 06 01 1 3 2 1	PRIMA VACACIONAL	83,155.42	0.53%
01 06 01 1 3 2 3	PRIMA DE RIESGO	114,480.00	0.73%
01 06 01 1 3 2 5	AGUINALDO	693,388.78	4.42%
01 06 01 1 3 4 0	COMPENSACIONES	515,098.56	3.28%
01 06 01 1 3 4 1	COMPENSACIONES	515,098.56	3.28%
01 06 01 1 4 0 0	SEGURIDAD SOCIAL	142,715.04	0.91%
01 06 01 1 4 1 0	APORTACIONES DE SEGURIDAD SOCIAL	142,715.04	0.91%
01 06 01 1 4 1 2	PREVISIÓN SOCIAL MÚLTIPLE	142,715.04	0.91%
01 06 01 1 5 0 0	OTRAS PRESTACIONES SOCIALES Y ECONOMICAS	3,065,700.84	19.53%
01 06 01 1 5 1 0	CUOTAS PARA EL FONDO DE AHORRO Y FONDO DE TRABAJO	196,560.00	1.25%
01 06 01 1 5 1 1	FONDO DE AHORRO	196,560.00	1.25%
01 06 01 1 5 4 0	PRESTACIONES CONTRACTUALES	2,869,140.84	18.28%
01 06 01 1 5 4 9	AYUDA DE TRANSPORTE	266,335.68	1.70%
01 06 01 1 5 4 0	AYUDA PARA RENTA	243,615.84	1.55%
01 06 01 1 5 4 3	AYUDA PARA ÚTILES ESCOLARES	53,014.00	0.34%
01 06 01 1 5 4 7	BECAS	125,365.23	0.80%
01 06 01 1 5 4 5	BONO DE CUMPLEAÑOS	99,944.00	0.64%
01 06 01 1 5 4 8	BONO DE JUGUETE	100,457.72	0.64%
01 06 01 1 5 4 1	BONO DEL BURÓCRATA	465,927.78	2.97%
01 06 01 1 5 4 5	BONO DIA DEL PADRE	42,231.00	0.27%
01 06 01 1 5 4 9	BONO EXTRAORDINARIO ANUAL	66,566.54	0.42%
01 06 01 1 5 4 4	BONO SINDICAL	167,780.49	1.07%
01 06 01 1 5 4 5	BONO NAVIDEÑO	629,176.98	4.01%
01 06 01 1 5 4 6	CANASTA BÁSICA	533,308.32	3.40%
01 06 01 1 5 4 8	DÍA 31	57,177.26	0.36%
01 06 01 1 5 4 0	ESTIMULO PROFESIONAL	18,240.00	0.12%
01 06 01 2 0 0 0	MATERIALES Y SUMINISTROS	1,536,290.16	9.79%
01 06 01 2 1 0 0	MATERIALES DE ADMINISTRACION, EMISION DE DOCUMENTOS Y ARTICULOS OFICIALES	26,914.56	0.17%
01 06 01 2 1 1 0	MATERIALES, ÚTILES Y EQUIPOS MENORES DE OFICINA	26,914.56	0.17%
01 06 01 2 1 1 1	MATERIAL Y ÚTILES DE OFICINA	2,648.92	0.05%
01 06 01 2 1 1 2	MATERIAL DE LIMPIEZA	17,763.48	0.11%
01 06 01 2 1 1 4	MATERIAL Y ÚTILES DE IMPRESIÓN	1,502.16	0.01%
01 06 01 2 4 0 0	MATERIALES Y ARTICULOS DE CONSTRUCCION Y DE REPARACION	138,783.24	0.88%
01 06 01 2 4 6 0	MATERIAL ELÉCTRICO Y ELECTRÓNICO	74,088.00	0.47%
01 06 01 2 4 6 1	MATERIAL ELÉCTRICO Y ELECTRÓNICO PARA OFICINAS ADMINISTRATIVAS	34,724.64	0.22%
01 06 01 2 4 6 2	MATERIAL ELÉCTRICO PARA EL SISTEMA DE ALUMBRADO PÚBLICO	39,363.36	0.25%
01 06 01 2 4 9 0	OTROS MATERIALES Y ARTÍCULOS DE CONSTRUCCIÓN Y REPARACIÓN	64,695.24	0.41%
01 06 01 2 4 9 1	OTROS MATERIALES Y ARTÍCULOS DE CONSTRUCCIÓN Y REPARACIÓN	64,695.24	0.41%

H. AYUNTAMIENTO CONSTITUCIONAL
 SECRETARÍA DE GOBIERNO
 IXTLAHUACÁN, COLIMA



MUNICIPIO DE IXTLAHUACAN, COL.
Sistema Integral de Contabilidad Gubernamental
ESTADO ANALITICO DEL EJERCICIO DEL PRESUPUESTO DE EGRESOS
DEL 1 DE ENERO AL 31 DE DICIEMBRE DE 2017

Análisis por: Estructura Administrativa -- Clasificación por Objeto del Gasto

Clave Presupuestaria	Descripción	Apr-Anual	%
RS-UP-UR-Cap-Con-PGen-PEsp			
01 06 01 2 5 0 0	PRODUCTOS QUIMICOS, FARMACEUTICOS Y DE LABORATORIO	20,507.88	0.13%
01 06 01 2 5 2 0	FERTILIZANTES, PESTICIDAS Y OTROS AGROQUÍMICOS	20,507.88	0.13%
01 06 01 2 5 2 1	<i>HIERBICIDAS Y PLAGUICIDAS.</i>	20,507.88	0.13%
01 06 01 2 6 0 0	COMBUSTIBLES, LUBRICANTES Y ADITIVOS	925,383.72	5.90%
01 06 01 2 6 1 0	COMBUSTIBLES, LUBRICANTES Y ADITIVOS	925,383.72	5.90%
01 06 01 2 6 1 1	<i>GASOLINA</i>	402,924.84	2.57%
01 06 01 2 6 1 2	<i>DIESEL</i>	478,641.00	3.05%
01 06 01 2 6 1 4	<i>ACEITES Y GRASAS</i>	43,817.88	0.28%
01 06 01 2 9 0 0	HERRAMIENTAS, REFACCIONES Y ACCESORIOS MENORES	424,700.76	2.71%
01 06 01 2 9 6 0	REFACCIONES Y ACCESORIOS MENORES DE EQUIPO DE TRANSPORTE	147,897.72	0.94%
01 06 01 2 9 6 1	<i>REFACCIONES Y ACCESORIOS MENORES DE EQUIPO DE TRANSPORTE</i>	147,897.72	0.94%
01 06 01 2 9 9 0	REFACCIONES Y ACCESORIOS MENORES OTROS BIENES MUEBLES	276,803.04	1.76%
01 06 01 2 9 9 1	<i>OTRAS REFACCIONES Y ACCESORIOS MENORES</i>	276,803.04	1.76%
01 06 01 3 0 0 0	SERVICIOS GENERALES	1,335,629.81	8.51%
01 06 01 3 2 0 0	SERVICIOS DE ARRENDAMIENTO	519,455.96	3.31%
01 06 01 3 2 5 0	ARRENDAMIENTO DE EQUIPO DE TRANSPORTE	19,455.96	0.12%
01 06 01 3 2 5 1	<i>ARRENDAMIENTO DE EQUIPO DE TRANSPORTE TERRESTRE</i>	19,455.96	0.12%
01 06 01 3 2 6 0	ARRENDAMIENTO DE MAQUINARIA, OTROS EQUIPOS Y HERRAMIENTAS	500,000.00	3.19%
01 06 01 3 2 6 1	<i>ARRENDAMIENTO DE MAQUINARIA PARA LA CONSTRUCCIÓN</i>	500,000.00	3.19%
01 06 01 3 4 0 0	SERVICIOS FINANCIEROS, BANCARIOS Y COMERCIALES	6,000.00	0.04%
01 06 01 3 4 7 0	FLETES Y MANIOBRAS	6,000.00	0.04%
01 06 01 3 4 7 1	<i>TRASLADO, MANIOBRAS, EMBARQUE Y DESEMBARQUE</i>	6,000.00	0.04%
01 06 01 3 5 0 0	SERVICIOS DE INSTALACION, REPARACION, MANTENIMIENTO Y CONSERVACION	810,173.85	5.16%
01 06 01 3 5 1 0	CONSERVACIÓN Y MANTENIMIENTO MENOR DE INMUEBLES	695,986.41	4.43%
01 06 01 3 5 1 1	<i>CONSERVACIÓN Y MANTENIMIENTO MENOR DE EDIFICIOS</i>	664,004.37	4.23%
01 06 01 3 5 1 3	<i>CONSERVACIÓN Y MANTENIMIENTO MENOR DE ÁREAS VERDES</i>	31,982.04	0.20%
01 06 01 3 5 7 0	INSTALACIÓN, REPARACIÓN Y MANTENIMIENTO DE MAQUINARIA, OTROS EQUIPOS Y HERRAMIENTA	114,187.44	0.73%
01 06 01 3 5 7 1	<i>REPARACIÓN Y MANTENIMIENTO DE MAQUINARIA</i>	4,640.04	0.03%
01 06 01 3 5 7 2	<i>REPARACIÓN Y MANTENIMIENTO DE VEHÍCULOS</i>	109,547.40	0.70%
01 06 01 4 0 0 0	TRANSFERENCIAS, ASIGNACIONES, SUBSIDIOS Y OTRAS AYUDAS	2,507,608.31	15.97%
01 06 01 4 5 0 0	PENSIONES Y JUBILACIONES	2,507,608.31	15.97%
01 06 01 4 5 2 0	<i>JUBILACIONES</i>	2,507,608.31	15.97%
01 06 01 5 0 0 0	BIENES MUEBLES, INMUEBLES E INTANGIBLES	16,655.28	0.11%
01 06 01 5 1 0 0	MOBILIARIO Y EQUIPO DE ADMINISTRACION	4,988.04	0.03%
01 06 01 5 1 5 0	<i>EQUIPO DE CÓMPUTO Y DE TECNOLOGÍAS DE LA INFORMACIÓN</i>	4,988.04	0.03%
01 06 01 5 6 0 0	MAQUINARIA, OTROS EQUIPOS Y HERRAMIENTAS	11,667.24	0.07%
01 06 01 5 6 7 0	<i>HERRAMIENTAS Y MÁQUINAS-HERRAMIENTA</i>	11,667.24	0.07%
01 06 02	DEPARTAMENTO DE ECOLOGIA	96,002.88	0.61%
01 06 02 1 0 0 0	SERVICIOS PERSONALES	96,002.88	0.61%
01 06 02 1 1 0 0	REMUNERACIONES AL PERSONAL DE CARACTER PERMANENTE	48,002.40	0.31%
01 06 02 1 1 3 0	SUELDOS BASE AL PERSONAL PERMANENTE	48,002.40	0.31%
01 06 02 1 1 3 1	<i>SUELDO</i>	48,002.40	0.31%
01 06 02 1 3 0 0	REMUNERACIONES ADICIONALES Y ESPECIALES	38,880.00	0.25%
01 06 02 1 3 4 0	COMPENSACIONES	38,880.00	0.25%
01 06 02 1 3 4 1	<i>COMPENSACIONES</i>	38,880.00	0.25%
01 06 02 1 5 0 0	OTRAS PRESTACIONES SOCIALES Y ECONOMICAS	9,120.48	0.06%
01 06 02 1 5 4 0	PRESTACIONES CONTRACTUALES	9,120.48	0.06%
01 06 02 1 5 4 6	<i>CANASTA BÁSICA</i>	9,120.48	0.06%
01 06 03	DEPARTAMENTO DE LIMPIA, PARQUES Y JARDINES	252,952.56	1.61%
01 06 03 1 0 0 0	SERVICIOS PERSONALES	252,952.56	1.61%
01 06 03 1 1 0 0	REMUNERACIONES AL PERSONAL DE CARACTER PERMANENTE	125,751.12	0.80%

H. AYUNTAMIENTO CONSTITUCIONAL
 SECRETARÍA DE ADMINISTRACIÓN
 IXTLAHUACÁN, COL.
 13/01/2017



MUNICIPIO DE IXTLAHUACAN, COL.

Sistema Integral de Contabilidad Gubernamental

ESTADO ANALITICO DEL EJERCICIO DEL PRESUPUESTO DE EGRESOS DEL 1 DE ENERO AL 31 DE DICIEMBRE DE 2017

Análisis por: Estructura Administrativa -- Clasificación por Objeto de Gasto

Clave Presupuestaria	Descripción	Apr-Anual	%
RS-UP-UR-Cap-Con-PGen-PEsp			
01 06 03 1 1 3 0	SUELDOS BASE AL PERSONAL PERMANENTE	125,751.12	0.80%
01 06 03 1 1 3 1	SUELDO	107,622.00	0.69%
01 06 03 1 1 3 3	QUINQUENIOS	18,129.12	0.12%
01 06 03 1 3 0 0	REMUNERACIONES ADICIONALES Y ESPECIALES	44,705.91	0.28%
01 06 03 1 3 2 0	PRIMAS DE VACACIONES, DOMINICAL Y GRATIFICACIÓN DE FIN DE AÑO	18,708.39	0.12%
01 06 03 1 3 2 1	PRIMA VACACIONAL	2,989.50	0.02%
01 06 03 1 3 2 5	AGUINALDO	15,718.89	0.10%
01 06 03 1 3 4 0	COMPENSACIONES	25,997.52	0.17%
01 06 03 1 3 4 1	COMPENSACIONES	25,997.52	0.17%
01 06 03 1 4 0 0	SEGURIDAD SOCIAL	5,489.04	0.04%
01 06 03 1 4 1 0	APORTACIONES DE SEGURIDAD SOCIAL	5,489.04	0.04%
01 06 03 1 4 1 2	PREVISIÓN SOCIAL MÚLTIPLE	5,489.04	0.04%
01 06 03 1 5 0 0	OTRAS PRESTACIONES SOCIALES Y ECONOMICAS	77,006.49	0.49%
01 06 03 1 5 1 0	CUOTAS PARA EL FONDO DE AHORRO Y FONDO DE TRABAJO	7,560.00	0.05%
01 06 03 1 5 1 1	FONDO DE AHORRO	7,560.00	0.05%
01 06 03 1 5 4 0	PRESTACIONES CONTRACTUALES	69,446.49	0.44%
01 06 03 1 5 4 9	AYUDA DE TRANSPORTE	10,243.68	0.07%
01 06 03 1 5 4 0	AYUDA PARA RENTA	9,369.84	0.06%
01 06 03 1 5 4 3	AYUDA PARA ÚTILES ESCOLARES	2,039.00	0.01%
01 06 03 1 5 4 5	BONO DE CUMPLEAÑOS	3,844.00	0.02%
01 06 03 1 5 4 8	BONO DE JUGUETE	2,644.00	0.02%
01 06 03 1 5 4 9	BONO EXTRAORDINARIO ANUAL	1,752.00	0.01%
01 06 03 1 5 4 4	BONO SINDICAL	4,191.70	0.03%
01 06 03 1 5 4 5	BONO NAVIDEÑO	15,718.89	0.10%
01 06 03 1 5 4 6	CANASTA BÁSICA	17,446.08	0.11%
01 06 03 1 5 4 8	DÍA 31	2,197.30	0.01%
01 06 04	DEPARTAMENTO DE ALUMBRADO PUBLICO	296,912.81	1.89%
01 06 04 1 0 0 0	SERVICIOS PERSONALES	296,912.81	1.89%
01 06 04 1 1 0 0	REMUNERACIONES AL PERSONAL DE CARACTER PERMANENTE	148,071.84	0.94%
01 06 04 1 1 3 0	SUELDOS BASE AL PERSONAL PERMANENTE	148,071.84	0.94%
01 06 04 1 1 3 1	SUELDO	119,746.80	0.76%
01 06 04 1 1 3 3	QUINQUENIOS	28,325.04	0.18%
01 06 04 1 3 0 0	REMUNERACIONES ADICIONALES Y ESPECIALES	60,552.80	0.39%
01 06 04 1 3 2 0	PRIMAS DE VACACIONES, DOMINICAL Y GRATIFICACIÓN DE FIN DE AÑO	34,555.28	0.22%
01 06 04 1 3 2 1	PRIMA VACACIONAL	3,326.30	0.02%
01 06 04 1 3 2 3	PRIMA DE RIESGO	12,720.00	0.08%
01 06 04 1 3 2 5	AGUINALDO	18,508.98	0.12%
01 06 04 1 3 4 0	COMPENSACIONES	25,997.52	0.17%
01 06 04 1 3 4 1	COMPENSACIONES	25,997.52	0.17%
01 06 04 1 4 0 0	SEGURIDAD SOCIAL	5,489.04	0.04%
01 06 04 1 4 1 0	APORTACIONES DE SEGURIDAD SOCIAL	5,489.04	0.04%
01 06 04 1 4 1 2	PREVISIÓN SOCIAL MÚLTIPLE	5,489.04	0.04%
01 06 04 1 5 0 0	OTRAS PRESTACIONES SOCIALES Y ECONOMICAS	82,799.13	0.53%
01 06 04 1 5 1 0	CUOTAS PARA EL FONDO DE AHORRO Y FONDO DE TRABAJO	7,560.00	0.05%
01 06 04 1 5 1 1	FONDO DE AHORRO	7,560.00	0.05%
01 06 04 1 5 4 0	PRESTACIONES CONTRACTUALES	75,239.13	0.48%
01 06 04 1 5 4 9	AYUDA DE TRANSPORTE	10,243.68	0.07%
01 06 04 1 5 4 0	AYUDA PARA RENTA	9,369.84	0.06%
01 06 04 1 5 4 3	AYUDA PARA ÚTILES ESCOLARES	2,039.00	0.01%
01 06 04 1 5 4 5	BONO DE CUMPLEAÑOS	3,844.00	0.02%
01 06 04 1 5 4 8	BONO DE JUGUETE	2,644.00	0.02%
01 06 04 1 5 4 5	BONO DIA DEL PADRE	2,011.00	0.01%





MUNICIPIO DE IXTLAHUACAN, COL.
Sistema Integral de Contabilidad Gubernamental
ESTADO ANALITICO DEL EJERCICIO DEL PRESUPUESTO DE EGRESOS
DEL 1 DE ENERO AL 31 DE DICIEMBRE DE 2017

Análisis por: Estructura Administrativa -- Clasificación por Objeto del Gasto

Clave Presupuestaria	Descripción	Apr-Anual	%
RS-UP-UR-Cap-Con-PGen-PEsp			
01 06 04 1 5 4 9	BONO EXTRAORDINARIO ANUAL	1,752.00	0.01%
01 06 04 1 5 4 4	BONO SINDICAL	4,935.73	0.03%
01 06 04 1 5 4 5	BONO NAVIDEÑO	18,508.98	0.12%
01 06 04 1 5 4 6	CANASTA BÁSICA	17,446.08	0.11%
01 06 04 1 5 4 8	DÍA 31	2,444.82	0.02%
01 06 05	DEPARTAMENTO DE MANTENIMIENTO	101,510.32	0.65%
01 06 05 1 0 0 0	SERVICIOS PERSONALES	101,510.32	0.65%
01 06 05 1 1 0 0	REMUNERACIONES AL PERSONAL DE CARACTER PERMANENTE	38,842.32	0.25%
01 06 05 1 1 3 0	SUELDOS BASE AL PERSONAL PERMANENTE	38,842.32	0.25%
01 06 05 1 1 3 1	SUELDO	38,842.32	0.25%
01 06 05 1 3 0 0	REMUNERACIONES ADICIONALES Y ESPECIALES	50,668.00	0.32%
01 06 05 1 3 2 0	PRIMAS DE VACACIONES, DOMINICAL Y GRATIFICACIÓN DE FIN DE AÑO	5,500.00	0.04%
01 06 05 1 3 2 1	PRIMA VACACIONAL	1,000.00	0.01%
01 06 05 1 3 2 5	AGUINALDO	4,500.00	0.03%
01 06 05 1 3 4 0	COMPENSACIONES	45,168.00	0.29%
01 06 05 1 3 4 1	COMPENSACIONES	45,168.00	0.29%
01 06 05 1 5 0 0	OTRAS PRESTACIONES SOCIALES Y ECONOMICAS	12,000.00	0.08%
01 06 05 1 5 4 0	PRESTACIONES CONTRACTUALES	12,000.00	0.08%
01 06 05 1 5 4 6	CANASTA BÁSICA	12,000.00	0.08%
01 06 06	DEPARTAMENTO DE RASTRO MUNICIPAL	241,672.56	1.54%
01 06 06 1 0 0 0	SERVICIOS PERSONALES	241,672.56	1.54%
01 06 06 1 1 0 0	REMUNERACIONES AL PERSONAL DE CARACTER PERMANENTE	125,751.12	0.80%
01 06 06 1 1 3 0	SUELDOS BASE AL PERSONAL PERMANENTE	125,751.12	0.80%
01 06 06 1 1 3 1	SUELDO	107,622.00	0.69%
01 06 06 1 1 3 3	QUINQUENIOS	18,129.12	0.12%
01 06 06 1 3 0 0	REMUNERACIONES ADICIONALES Y ESPECIALES	33,425.91	0.21%
01 06 06 1 3 2 0	PRIMAS DE VACACIONES, DOMINICAL Y GRATIFICACIÓN DE FIN DE AÑO	31,428.39	0.20%
01 06 06 1 3 2 1	PRIMA VACACIONAL	2,989.50	0.02%
01 06 06 1 3 2 3	PRIMA DE RIESGO	12,720.00	0.08%
01 06 06 1 3 2 5	AGUINALDO	15,718.89	0.10%
01 06 06 1 3 4 0	COMPENSACIONES	1,997.52	0.01%
01 06 06 1 3 4 1	COMPENSACIONES	1,997.52	0.01%
01 06 06 1 4 0 0	SEGURIDAD SOCIAL	5,489.04	0.04%
01 06 06 1 4 1 0	APORTACIONES DE SEGURIDAD SOCIAL	5,489.04	0.04%
01 06 06 1 4 1 2	PREVISIÓN SOCIAL MÚLTIPLE	5,489.04	0.04%
01 06 06 1 5 0 0	OTRAS PRESTACIONES SOCIALES Y ECONOMICAS	77,006.49	0.49%
01 06 06 1 5 1 0	CUOTAS PARA EL FONDO DE AHORRO Y FONDO DE TRABAJO	7,560.00	0.05%
01 06 06 1 5 1 1	FONDO DE AHORRO	7,560.00	0.05%
01 06 06 1 5 4 0	PRESTACIONES CONTRACTUALES	69,446.49	0.44%
01 06 06 1 5 4 9	AYUDA DE TRANSPORTE	10,243.68	0.07%
01 06 06 1 5 4 0	AYUDA PARA RENTA	9,369.84	0.06%
01 06 06 1 5 4 3	AYUDA PARA ÚTILES ESCOLARES	2,039.00	0.01%
01 06 06 1 5 4 5	BONO DE CUMPLEAÑOS	3,844.00	0.02%
01 06 06 1 5 4 8	BONO DE JUGUETE	2,644.00	0.02%
01 06 06 1 5 4 9	BONO EXTRAORDINARIO ANUAL	1,752.00	0.01%
01 06 06 1 5 4 4	BONO SINDICAL	4,191.70	0.03%
01 06 06 1 5 4 5	BONO NAVIDEÑO	15,718.89	0.10%
01 06 06 1 5 4 6	CANASTA BÁSICA	17,446.08	0.11%
01 06 06 1 5 4 8	DÍA 31	2,197.30	0.01%
01 06 07	DEPARTAMENTO DE PANTEONES	257,442.40	1.64%
01 06 07 1 0 0 0	SERVICIOS PERSONALES	257,442.40	1.64%
01 06 07 1 1 0 0	REMUNERACIONES AL PERSONAL DE CARACTER PERMANENTE	118,668.96	0.76%





MUNICIPIO DE IXTLAHUACAN, COL.
Sistema Integral de Contabilidad Gubernamental
ESTADO ANALITICO DEL EJERCICIO DEL PRESUPUESTO DE EGRESOS
DEL 1 DE ENERO AL 31 DE DICIEMBRE DE 2017

Análisis por: Estructura Administrativa -- Clasificación por Objeto del Gasto

Clave Presupuestaria	Descripción	Apr-Anual	%
RS-UP-UR-Cap-Con-PGen-PEsp			
01 06 07 1 1 3 0	SUELDOS BASE AL PERSONAL PERMANENTE	118,668.96	0.76%
01 06 07 1 1 3 1	<i>SUELDO</i>	98,650.80	0.63%
01 06 07 1 1 3 3	<i>QUINQUENIOS</i>	20,018.16	0.13%
01 06 07 1 3 0 0	REMUNERACIONES ADICIONALES Y ESPECIALES	55,571.44	0.35%
01 06 07 1 3 2 0	PRIMAS DE VACACIONES, DOMINICAL Y GRATIFICACIÓN DE FIN DE AÑO	17,573.92	0.11%
01 06 07 1 3 2 1	<i>PRIMA VACACIONAL</i>	2,740.30	0.02%
01 06 07 1 3 2 5	<i>AGUINALDO</i>	14,833.62	0.09%
01 06 07 1 3 4 0	COMPENSACIONES	37,997.52	0.24%
01 06 07 1 3 4 1	<i>COMPENSACIONES</i>	37,997.52	0.24%
01 06 07 1 4 0 0	SEGURIDAD SOCIAL	5,489.04	0.04%
01 06 07 1 4 1 0	APORTACIONES DE SEGURIDAD SOCIAL	5,489.04	0.04%
01 06 07 1 4 1 2	<i>PREVISIÓN SOCIAL MÚLTIPLE</i>	5,489.04	0.04%
01 06 07 1 5 0 0	OTRAS PRESTACIONES SOCIALES Y ECONOMICAS	77,712.96	0.50%
01 06 07 1 5 1 0	CUOTAS PARA EL FONDO DE AHORRO Y FONDO DE TRABAJO	7,560.00	0.05%
01 06 07 1 5 1 1	<i>FONDO DE AHORRO</i>	7,560.00	0.05%
01 06 07 1 5 4 0	PRESTACIONES CONTRACTUALES	70,152.96	0.45%
01 06 07 1 5 4 9	<i>AYUDA DE TRANSPORTE</i>	10,243.68	0.07%
01 06 07 1 5 4 0	<i>AYUDA PARA RENTA</i>	9,369.84	0.06%
01 06 07 1 5 4 3	<i>AYUDA PARA ÚTILES ESCOLARES</i>	2,039.00	0.01%
01 06 07 1 5 4 5	<i>BONO DE CUMPLEAÑOS</i>	3,844.00	0.02%
01 06 07 1 5 4 8	<i>BONO DE JUGUETE</i>	2,644.00	0.02%
01 06 07 1 5 4 5	<i>BONO DIA DEL PADRE</i>	2,011.00	0.01%
01 06 07 1 5 4 9	<i>BONO EXTRAORDINARIO ANUAL</i>	1,752.00	0.01%
01 06 07 1 5 4 4	<i>BONO SINDICAL</i>	3,955.63	0.03%
01 06 07 1 5 4 5	<i>BONO NAVIDEÑO</i>	14,833.62	0.09%
01 06 07 1 5 4 6	<i>CANASTA BÁSICA</i>	17,446.08	0.11%
01 06 07 1 5 4 8	<i>DÍA 31</i>	2,014.11	0.01%
TOTAL:		15,697,759.41	100.00%

H. AYUNTAMIENTO CONSTITUCIONAL
SECRETARÍA
IXTLAHUACAN, COL.

01 07 01 COPLADE

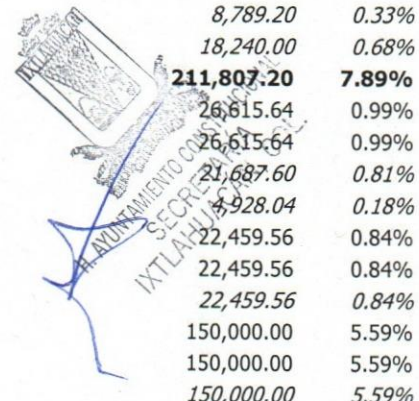




MUNICIPIO DE IXTLAHUACAN, COL.
Sistema Integral de Contabilidad Gubernamental
ESTADO ANALITICO DEL EJERCICIO DEL PRESUPUESTO DE EGRESOS
DEL 1 DE ENERO AL 31 DE DICIEMBRE DE 2017

Análisis por: Estructura Administrativa -- Clasificación por Objeto del Gasto

Clave Presupuestaria	Descripción	Apr-Anual	%
RS-UP-UR-Cap-Con-PGen-PEsp			
01	RAMO ADMINISTRATIVO	2,685,641.60	100.00%
01 07	DIRECCION GENERAL DE DESARROLLO MUNICIPAL	2,685,641.60	100.00%
01 07 01	DIRECCION GENERAL DE DESARROLLO MUNICIPAL	2,110,364.05	78.58%
01 07 01 1 0 0 0	SERVICIOS PERSONALES	1,850,597.53	68.91%
01 07 01 1 1 0 0	REMUNERACIONES AL PERSONAL DE CARACTER PERMANENTE	896,028.72	33.36%
01 07 01 1 1 3 0	SUELDOS BASE AL PERSONAL PERMANENTE	896,028.72	33.36%
01 07 01 1 1 3 1	SUELDO	802,026.00	29.86%
01 07 01 1 1 3 3	QUINQUENIOS	94,002.72	3.50%
01 07 01 1 3 0 0	REMUNERACIONES ADICIONALES Y ESPECIALES	424,854.16	15.82%
01 07 01 1 3 2 0	PRIMAS DE VACACIONES, DOMINICAL Y GRATIFICACIÓN DE FIN DE AÑO	77,596.08	2.89%
01 07 01 1 3 2 1	PRIMA VACACIONAL	11,958.00	0.45%
01 07 01 1 3 2 5	AGUINALDO	65,638.08	2.44%
01 07 01 1 3 4 0	COMPENSACIONES	347,258.08	12.93%
01 07 01 1 3 4 1	COMPENSACIONES	347,258.08	12.93%
01 07 01 1 4 0 0	SEGURIDAD SOCIAL	21,956.16	0.82%
01 07 01 1 4 1 0	APORTACIONES DE SEGURIDAD SOCIAL	21,956.16	0.82%
01 07 01 1 4 1 2	PREVISIÓN SOCIAL MÚLTIPLE	21,956.16	0.82%
01 07 01 1 5 0 0	OTRAS PRESTACIONES SOCIALES Y ECONOMICAS	507,758.49	18.91%
01 07 01 1 5 1 0	CUOTAS PARA EL FONDO DE AHORRO Y FONDO DE TRABAJO	30,240.00	1.13%
01 07 01 1 5 1 1	FONDO DE AHORRO	30,240.00	1.13%
01 07 01 1 5 4 0	PRESTACIONES CONTRACTUALES	477,518.49	17.78%
01 07 01 1 5 4 9	AYUDA DE TRANSPORTE	40,974.72	1.53%
01 07 01 1 5 4 0	AYUDA PARA RENTA	37,479.36	1.40%
01 07 01 1 5 4 3	AYUDA PARA ÚTILES ESCOLARES	8,156.00	0.30%
01 07 01 1 5 4 7	BECAS	49,852.23	1.86%
01 07 01 1 5 4 3	BONO DE ZAPATOS	1,220.00	0.05%
01 07 01 1 5 4 5	BONO DE CUMPLEAÑOS	11,532.00	0.43%
01 07 01 1 5 4 8	BONO DE JUGUETE	10,576.00	0.39%
01 07 01 1 5 4 9	BONO DE LA SECRETARIA	4,022.00	0.15%
01 07 01 1 5 4 1	BONO DEL BURÓCRATA	50,117.94	1.87%
01 07 01 1 5 4 2	BONO DIA DE LA MADRE	2,011.00	0.07%
01 07 01 1 5 4 5	BONO DIA DEL PADRE	4,022.00	0.15%
01 07 01 1 5 4 9	BONO EXTRAORDINARIO ANUAL	7,008.00	0.26%
01 07 01 1 5 4 4	BONO SINDICAL	17,503.48	0.65%
01 07 01 1 5 4 5	BONO NAVIDEÑO	65,638.08	2.44%
01 07 01 1 5 4 6	CANASTA BÁSICA	140,376.48	5.23%
01 07 01 1 5 4 8	DÍA 31	8,789.20	0.33%
01 07 01 1 5 4 0	ESTIMULO PROFESIONAL	18,240.00	0.68%
01 07 01 2 0 0 0	MATERIALES Y SUMINISTROS	211,807.20	7.89%
01 07 01 2 1 0 0	MATERIALES DE ADMINISTRACION, EMISION DE DOCUMENTOS Y ARTICULOS OFICIALES	26,615.64	0.99%
01 07 01 2 1 1 0	MATERIALES, ÚTILES Y EQUIPOS MENORES DE OFICINA	26,615.64	0.99%
01 07 01 2 1 1 1	MATERIAL Y ÚTILES DE OFICINA	21,687.60	0.81%
01 07 01 2 1 1 4	MATERIAL Y ÚTILES DE IMPRESIÓN	4,928.04	0.18%
01 07 01 2 4 0 0	MATERIALES Y ARTICULOS DE CONSTRUCCION Y DE REPARACION	22,459.56	0.84%
01 07 01 2 4 6 0	MATERIAL ELÉCTRICO Y ELECTRÓNICO	22,459.56	0.84%
01 07 01 2 4 6 1	MATERIAL ELÉCTRICO Y ELECTRÓNICO PARA OFICINAS ADMINISTRATIVAS	22,459.56	0.84%
01 07 01 2 6 0 0	COMBUSTIBLES, LUBRICANTES Y ADITIVOS	150,000.00	5.59%
01 07 01 2 6 1 0	COMBUSTIBLES, LUBRICANTES Y ADITIVOS	150,000.00	5.59%
01 07 01 2 6 1 1	GASOLINA	150,000.00	5.59%
01 07 01 2 9 0 0	HERRAMIENTAS, REFACCIONES Y ACCESORIOS MENORES	12,732.00	0.47%
01 07 01 2 9 6 0	REFACCIONES Y ACCESORIOS MENORES DE EQUIPO DE TRANSPORTE	12,732.00	0.47%
01 07 01 2 9 6 1	REFACCIONES Y ACCESORIOS MENORES DE EQUIPO DE TRANSPORTE	12,732.00	0.47%





MUNICIPIO DE IXTLAHUACAN, COL.
Sistema Integral de Contabilidad Gubernamental
ESTADO ANALITICO DEL EJERCICIO DEL PRESUPUESTO DE EGRESOS
DEL 1 DE ENERO AL 31 DE DICIEMBRE DE 2017

Análisis por: Estructura Administrativa -- Clasificación por Objeto del Gasto

Clave Presupuestaria	Descripción	Apr-Anual	%
RS-UP-UR-Cap-Con-PGen-PEsp			
01 07 01 3 0 0 0	SERVICIOS GENERALES	47,959.32	1.79%
01 07 01 3 3 0 0	SERVICIOS PROFESIONALES, CIENTIFICOS, TECNICOS Y OTROS SERVICIOS	2,848.92	0.11%
01 07 01 3 3 9 0	SERVICIOS PROFESIONALES, CIENTÍFICOS Y TÉCNICOS INTEGRALES	2,848.92	0.11%
01 07 01 3 3 9 5	OTROS SERVICIOS PROFESIONALES	2,848.92	0.11%
01 07 01 3 7 0 0	SERVICIOS DE TRASLADO Y VIATICOS	45,110.40	1.68%
01 07 01 3 7 1 0	PASAJES AÉREOS	11,522.04	0.43%
01 07 01 3 7 1 1	PASAJE AÉREO	11,522.04	0.43%
01 07 01 3 7 2 0	PASAJES TERRESTRES	21,251.04	0.79%
01 07 01 3 7 2 1	PASAJES TERRESTRES	21,251.04	0.79%
01 07 01 3 7 5 0	VIÁTICOS EN EL PAÍS	12,337.32	0.46%
01 07 01 3 7 5 1	GASTOS DE ALIMENTACIÓN EN VIÁTICOS	8,655.72	0.32%
01 07 01 3 7 5 2	GASTOS DE HOSPEDAJE EN VIÁTICOS	3,681.60	0.14%
01 07 02	DEPARTAMENTO DE PLANEACION	130,281.40	4.85%
01 07 02 1 0 0 0	SERVICIOS PERSONALES	130,281.40	4.85%
01 07 02 1 1 0 0	REMUNERACIONES AL PERSONAL DE CARACTER PERMANENTE	67,233.60	2.50%
01 07 02 1 1 3 0	SUELDOS BASE AL PERSONAL PERMANENTE	67,233.60	2.50%
01 07 02 1 1 3 1	SUELDO	67,233.60	2.50%
01 07 02 1 3 0 0	REMUNERACIONES ADICIONALES Y ESPECIALES	63,047.80	2.35%
01 07 02 1 3 2 0	PRIMAS DE VACACIONES, DOMINICAL Y GRATIFICACIÓN DE FIN DE AÑO	10,271.80	0.38%
01 07 02 1 3 2 1	PRIMA VACACIONAL	1,867.60	0.07%
01 07 02 1 3 2 5	AGUINALDO	8,404.20	0.31%
01 07 02 1 3 4 0	COMPENSACIONES	52,776.00	1.97%
01 07 02 1 3 4 1	COMPENSACIONES	52,776.00	1.97%
01 07 03	DEPARTAMENTO DE OBRA PUBLICA	120,000.00	4.47%
01 07 03 1 0 0 0	SERVICIOS PERSONALES	120,000.00	4.47%
01 07 03 1 1 0 0	REMUNERACIONES AL PERSONAL DE CARACTER PERMANENTE	72,000.00	2.68%
01 07 03 1 1 3 0	SUELDOS BASE AL PERSONAL PERMANENTE	72,000.00	2.68%
01 07 03 1 1 3 1	SUELDO	72,000.00	2.68%
01 07 03 1 3 0 0	REMUNERACIONES ADICIONALES Y ESPECIALES	34,320.00	1.28%
01 07 03 1 3 4 0	COMPENSACIONES	34,320.00	1.28%
01 07 03 1 3 4 1	COMPENSACIONES	34,320.00	1.28%
01 07 03 1 5 0 0	OTRAS PRESTACIONES SOCIALES Y ECONOMICAS	13,680.00	0.51%
01 07 03 1 5 4 0	PRESTACIONES CONTRACTUALES	13,680.00	0.51%
01 07 03 1 5 4 6	CANASTA BÁSICA	13,680.00	0.51%
01 07 04	DEPARTAMENTO DE DESARROLLO SOCIAL	120,000.00	4.47%
01 07 04 1 0 0 0	SERVICIOS PERSONALES	120,000.00	4.47%
01 07 04 1 1 0 0	REMUNERACIONES AL PERSONAL DE CARACTER PERMANENTE	72,000.00	2.68%
01 07 04 1 1 3 0	SUELDOS BASE AL PERSONAL PERMANENTE	72,000.00	2.68%
01 07 04 1 1 3 1	SUELDO	72,000.00	2.68%
01 07 04 1 3 0 0	REMUNERACIONES ADICIONALES Y ESPECIALES	34,320.00	1.28%
01 07 04 1 3 4 0	COMPENSACIONES	34,320.00	1.28%
01 07 04 1 3 4 1	COMPENSACIONES	34,320.00	1.28%
01 07 04 1 5 0 0	OTRAS PRESTACIONES SOCIALES Y ECONOMICAS	13,680.00	0.51%
01 07 04 1 5 4 0	PRESTACIONES CONTRACTUALES	13,680.00	0.51%
01 07 04 1 5 4 6	CANASTA BÁSICA	13,680.00	0.51%
01 07 05	DEPARTAMENTO DE DESARROLLO RURAL	204,996.15	7.63%
01 07 05 1 0 0 0	SERVICIOS PERSONALES	204,996.15	7.63%
01 07 05 1 1 0 0	REMUNERACIONES AL PERSONAL DE CARACTER PERMANENTE	145,731.60	5.43%
01 07 05 1 1 3 0	SUELDOS BASE AL PERSONAL PERMANENTE	145,731.60	5.43%
01 07 05 1 1 3 1	SUELDO	145,731.60	5.43%
01 07 05 1 3 0 0	REMUNERACIONES ADICIONALES Y ESPECIALES	45,584.55	1.70%
01 07 05 1 3 2 0	PRIMAS DE VACACIONES, DOMINICAL Y GRATIFICACIÓN DE FIN DE AÑO	11,264.55	0.42%





MUNICIPIO DE IXTLAHUACAN, COL.
Sistema Integral de Contabilidad Gubernamental
**ESTADO ANALITICO DEL EJERCICIO DEL PRESUPUESTO DE EGRESOS
DEL 1 DE ENERO AL 31 DE DICIEMBRE DE 2017**

Análisis por: Estructura Administrativa -- Clasificación por Objeto del Gasto

Clave Presupuestaria	Descripción	Apr-Anual	%
RS-UP-UR-Cap-Con-PGen-PEsp			
01 07 05 1 3 2 1	PRIMA VACACIONAL	2,048.10	0.08%
01 07 05 1 3 2 5	AGUINALDO	9,216.45	0.34%
01 07 05 1 3 4 0	COMPENSACIONES	34,320.00	1.28%
01 07 05 1 3 4 1	COMPENSACIONES	34,320.00	1.28%
01 07 05 1 5 0 0	OTRAS PRESTACIONES SOCIALES Y ECONOMICAS	13,680.00	0.51%
01 07 05 1 5 4 0	PRESTACIONES CONTRACTUALES	13,680.00	0.51%
01 07 05 1 5 4 6	CANASTA BÁSICA	13,680.00	0.51%
TOTAL:		2,685,641.60	100.00%


H. AYUNTAMIENTO CONSTITUCIONAL
SECRETARÍA
IXTLAHUACÁN, COL.

01 08 01 CONTRALORIA





MUNICIPIO DE IXTLAHUACAN, COL.
Sistema Integral de Contabilidad Gubernamental
ESTADO ANALITICO DEL EJERCICIO DEL PRESUPUESTO DE EGRESOS
DEL 1 DE ENERO AL 31 DE DICIEMBRE DE 2017

Análisis por: Estructura Administrativa -- Clasificación por Objeto del Gasto

Clave Presupuestaria	Descripción	Apr-Anual	%
RS-UP-UR-Cap-Con-PGen-PEsp			
01	RAMO ADMINISTRATIVO	356,782.80	100.00%
01 08	CONTRALORIA MUNICIPAL	356,782.80	100.00%
01 08 01	CONTRALORIA	356,782.80	100.00%
01 08 01 1 0 0 0	SERVICIOS PERSONALES	315,000.00	88.29%
01 08 01 1 1 0 0	REMUNERACIONES AL PERSONAL DE CARACTER PERMANENTE	90,000.00	25.23%
01 08 01 1 1 3 0	SUELDOS BASE AL PERSONAL PERMANENTE	90,000.00	25.23%
01 08 01 1 1 3 1	<i>SUELDO</i>	<i>90,000.00</i>	<i>25.23%</i>
01 08 01 1 3 0 0	REMUNERACIONES ADICIONALES Y ESPECIALES	112,500.00	31.53%
01 08 01 1 3 4 0	COMPENSACIONES	112,500.00	31.53%
01 08 01 1 3 4 1	<i>COMPENSACIONES</i>	<i>112,500.00</i>	<i>31.53%</i>
01 08 01 1 7 0 0	PAGO DE ESTIMULOS A SERVIDORES PUBLICOS	112,500.00	31.53%
01 08 01 1 7 1 0	ESTÍMULOS	112,500.00	31.53%
01 08 01 1 7 1 2	<i>GASTOS DE REPRESENTACIÓN</i>	<i>112,500.00</i>	<i>31.53%</i>
01 08 01 2 0 0 0	MATERIALES Y SUMINISTROS	25,380.36	7.11%
01 08 01 2 1 0 0	MATERIALES DE ADMINISTRACION, EMISION DE DOCUMENTOS Y ARTICULOS OFICIALES	1,380.36	0.39%
01 08 01 2 1 1 0	MATERIALES, ÚTILES Y EQUIPOS MENORES DE OFICINA	1,380.36	0.39%
01 08 01 2 1 1 4	<i>MATERIAL Y ÚTILES DE IMPRESIÓN</i>	<i>1,380.36</i>	<i>0.39%</i>
01 08 01 2 6 0 0	COMBUSTIBLES, LUBRICANTES Y ADITIVOS	24,000.00	6.73%
01 08 01 2 6 1 0	COMBUSTIBLES, LUBRICANTES Y ADITIVOS	24,000.00	6.73%
01 08 01 2 6 1 1	<i>GASOLINA</i>	<i>24,000.00</i>	<i>6.73%</i>
01 08 01 5 0 0 0	BIENES MUEBLES, INMUEBLES E INTANGIBLES	16,402.44	4.60%
01 08 01 5 1 0 0	MOBILIARIO Y EQUIPO DE ADMINISTRACION	16,402.44	4.60%
01 08 01 5 1 5 0	<i>EQUIPO DE CÓMPUTO Y DE TECNOLOGÍAS DE LA INFORMACIÓN</i>	<i>16,402.44</i>	<i>4.60%</i>
TOTAL:		356,782.80	100.00%

H. AYUNTAMIENTO CONSTITUCIONAL
SECRETARÍA
IXTLAHUACÁN, COL.

01 09 DIRECCION DE SEGURIDAD
PUBLICA Y VIALIDAD





MUNICIPIO DE IXTLAHUACAN, COL.
Sistema Integral de Contabilidad Gubernamental
ESTADO ANALITICO DEL EJERCICIO DEL PRESUPUESTO DE EGRESOS
DEL 1 DE ENERO AL 31 DE DICIEMBRE DE 2017

Análisis por: Estructura Administrativa -- Clasificación por Objeto del Gasto

Clave Presupuestaria	Descripción	Apr-Anual	%
RS-UP-UR-Cap-Con-PGen-PEsp			
01	RAMO ADMINISTRATIVO	3,900,255.10	100.00%
01 09	DIRECCION DE SEGURIDAD PÚBLICA, TRANSITO Y VIALIDAD	3,900,255.10	100.00%
01 09 01	DIRECCION DE SEGURIDAD PUBLICA, TRANSITO Y VIALIDAD	3,693,431.21	94.70%
01 09 01 1 0 0 0	SERVICIOS PERSONALES	3,693,431.21	94.70%
01 09 01 1 1 0 0	REMUNERACIONES AL PERSONAL DE CARACTER PERMANENTE	2,158,833.88	55.35%
01 09 01 1 1 3 0	SUELDOS BASE AL PERSONAL PERMANENTE	2,158,833.88	55.35%
01 09 01 1 1 3 1	SUELDO	1,984,856.40	50.89%
01 09 01 1 1 3 3	QUINQUENIOS	173,977.48	4.46%
01 09 01 1 3 0 0	REMUNERACIONES ADICIONALES Y ESPECIALES	1,083,355.89	27.78%
01 09 01 1 3 2 0	PRIMAS DE VACACIONES, DOMINICAL Y GRATIFICACIÓN DE FIN DE AÑO	528,787.89	13.56%
01 09 01 1 3 2 1	PRIMA VACACIONAL	48,408.58	1.24%
01 09 01 1 3 2 5	AGUINALDO	480,379.31	12.32%
01 09 01 1 3 4 0	COMPENSACIONES	554,568.00	14.22%
01 09 01 1 3 4 1	COMPENSACIONES	554,568.00	14.22%
01 09 01 1 4 0 0	SEGURIDAD SOCIAL	4,524.72	0.12%
01 09 01 1 4 1 0	APORTACIONES DE SEGURIDAD SOCIAL	4,524.72	0.12%
01 09 01 1 4 1 2	PREVISIÓN SOCIAL MÚLTIPLE	4,524.72	0.12%
01 09 01 1 5 0 0	OTRAS PRESTACIONES SOCIALES Y ECONOMICAS	446,716.72	11.45%
01 09 01 1 5 4 0	PRESTACIONES CONTRACTUALES	446,716.72	11.45%
01 09 01 1 5 4 9	AYUDA DE TRANSPORTE	8,923.20	0.23%
01 09 01 1 5 4 0	AYUDA PARA RENTA	103,481.04	2.65%
01 09 01 1 5 4 5	BONO DE CUMPLEAÑOS	20,044.00	0.51%
01 09 01 1 5 4 2	BONO DIA DE LA MADRE	4,000.00	0.10%
01 09 01 1 5 4 6	CANASTA BÁSICA	274,762.80	7.04%
01 09 01 1 5 4 8	DÍA 31	35,505.68	0.91%
01 09 02	DIRECCION DE PREVENCIÓN DEL DELITO	206,823.89	5.30%
01 09 02 1 0 0 0	SERVICIOS PERSONALES	206,823.89	5.30%
01 09 02 1 1 0 0	REMUNERACIONES AL PERSONAL DE CARACTER PERMANENTE	146,401.20	3.75%
01 09 02 1 1 3 0	SUELDOS BASE AL PERSONAL PERMANENTE	146,401.20	3.75%
01 09 02 1 1 3 1	SUELDO	146,401.20	3.75%
01 09 02 1 3 0 0	REMUNERACIONES ADICIONALES Y ESPECIALES	29,760.00	0.76%
01 09 02 1 3 4 0	COMPENSACIONES	29,760.00	0.76%
01 09 02 1 3 4 1	COMPENSACIONES	29,760.00	0.76%
01 09 02 1 5 0 0	OTRAS PRESTACIONES SOCIALES Y ECONOMICAS	30,662.69	0.79%
01 09 02 1 5 4 0	PRESTACIONES CONTRACTUALES	30,662.69	0.79%
01 09 02 1 5 4 6	CANASTA BÁSICA	27,816.00	0.71%
01 09 02 1 5 4 8	DÍA 31	2,846.69	0.07%

TOTAL: 3,900,255.10 100.00%

H. AYUNTAMIENTO CONSTITUCIONAL
SECRETARÍA
IXTLAHUACÁN, COL.

02 00 00 RAMO AUTONOMO





MUNICIPIO DE IXTLAHUACAN, COL.
Sistema Integral de Contabilidad Gubernamental
ESTADO ANALITICO DEL EJERCICIO DEL PRESUPUESTO DE EGRESOS
DEL 1 DE ENERO AL 31 DE DICIEMBRE DE 2017

Análisis por: Estructura Administrativa -- Clasificación por Objeto del Gasto

Clave Presupuestaria	Descripción	Apr-Anual	%
RS-UP-UR-Cap-Con-PGen-PEsp			
02	RAMO AUTONOMO (OPD'S)	7,700,000.00	100.00%
02 01	ORGANISMOS PUBLICOS DESCENTRALIZADOS	7,700,000.00	100.00%
02 01 01	DIF MUNICIPAL	4,500,000.00	58.44%
02 01 01 4 0 0 0	TRANSFERENCIAS, ASIGNACIONES, SUBSIDIOS Y OTRAS AYUDAS	4,500,000.00	58.44%
02 01 01 4 3 0 0	SUBSIDIOS Y SUBVENCIONES	4,500,000.00	58.44%
02 01 01 4 3 9 0	OTROS SUBSIDIOS	4,500,000.00	58.44%
02 01 02	COMISION DE AGUA POTABLE Y ALCANTARILLADO DE IXTLAHUACAN	3,200,000.00	41.56%
02 01 02 4 0 0 0	TRANSFERENCIAS, ASIGNACIONES, SUBSIDIOS Y OTRAS AYUDAS	3,200,000.00	41.56%
02 01 02 4 3 0 0	SUBSIDIOS Y SUBVENCIONES	3,200,000.00	41.56%
02 01 02 4 3 4 0	SUBSIDIOS A LA PRESTACIÓN DE SERVICIOS PÚBLICOS	3,200,000.00	41.56%
TOTAL:		7,700,000.00	100.00%


H. AYUNTAMIENTO CONSTITUCIONAL
SECRETARÍA
IXTLAHUACÁN, COL.

03 00 00 OBRA PUBLICA E INVERSION





MUNICIPIO DE IXTLAHUACAN, COL.
Sistema Integral de Contabilidad Gubernamental
ESTADO ANALITICO DEL EJERCICIO DEL PRESUPUESTO DE EGRESOS
DEL 1 DE ENERO AL 31 DE DICIEMBRE DE 2017

Análisis por: Estructura Administrativa -- Clasificación por Objeto del Gasto

Clave Presupuestaria	Descripción	RS-UP-UR-Cap-Con-PGen-PEsp	Apr-Anual	%
03	OBRA PUBLICA E INVERSION		4,801,060.00	100.00%
03 01	OBRA PUBLICA		4,801,060.00	100.00%
03 01 01	OBRA PUBLICA PRESUPUESTO ORIGINAL		4,801,060.00	100.00%
03 01 01 6 0 0 0	INVERSION PUBLICA		4,801,060.00	100.00%
03 01 01 6 1 0 0	OBRA PUBLICA EN BIENES DE DOMINIO PUBLICO		4,801,060.00	100.00%
03 01 01 6 1 2 0	EDIFICACIÓN NO HABITACIONAL		4,801,060.00	100.00%
03 01 01 6 1 2 0	<i>OTROS EDIFICIOS NO HABITACIONALES</i>		<i>4,801,060.00</i>	<i>100.00%</i>
TOTAL:			4,801,060.00	100.00%


MUNICIPIO CONSTITUCIONAL
SECRETARIA
IXTLAHUACAN, COL.

04 00 00 DEUDA PUBLICA





MUNICIPIO DE IXTLAHUACAN, COL.
Sistema Integral de Contabilidad Gubernamental
ESTADO ANALITICO DEL EJERCICIO DEL PRESUPUESTO DE EGRESOS
DEL 1 DE ENERO AL 31 DE DICIEMBRE DE 2017

Análisis por: Estructura Administrativa -- Clasificación por Objeto del Gasto

Clave Presupuestaria	Descripción	Apr-Anual	%
RS-UP-UR-Cap-Con-PGen-PEsp			
04	DEUDA PUBLICA	6,900,000.00	100.00%
04 01	DEUDA PUBLICA	6,900,000.00	100.00%
04 01 01	DEUDA PUBLICA	6,900,000.00	100.00%
04 01 01 9 0 0 0	DEUDA PUBLICA	6,900,000.00	100.00%
04 01 01 9 1 0 0	AMORTIZACION DE LA DEUDA PUBLICA	6,320,000.00	91.59%
04 01 01 9 1 1 0	AMORTIZACIÓN DE LA DEUDA INTERNA CON INSTITUCIONES DE CRÉDITO	6,320,000.00	91.59%
04 01 01 9 1 1 1	CREDITO BANOBRAS REESTRUCTURACION	220,000.00	3.19%
04 01 01 9 1 1 2	CRETIDO BANOBRAS TRAMO II	100,000.00	1.45%
04 01 01 9 1 1 4	PRESTAMO SECRETARIA DE FINANZAS SINDICATO	6,000,000.00	86.96%
04 01 01 9 2 0 0	INTERESES DE LA DEUDA PUBLICA	380,000.00	5.51%
04 01 01 9 2 1 0	INTERESES DE LA DEUDA INTERNA CON INSTITUCIONES DE CRÉDITO	380,000.00	5.51%
04 01 01 9 9 0 0	ADEUDOS DE EJERCICIOS FISCALES ANTERIORES (ADEFAS)	200,000.00	2.90%
04 01 01 9 9 1 0	ADEFAS	200,000.00	2.90%
04 01 01 9 9 1 5	ADEUDOS PROVEEDORES	200,000.00	2.90%
TOTAL:		6,900,000.00	100.00%



SECRETARIA
IXTLAHUACAN, COL.

05 00 00 TRANSFERENCIAS, SUBSIDIOS, AYUDAS Y
PROVISIONES





MUNICIPIO DE IXTLAHUACAN, COL.
Sistema Integral de Contabilidad Gubernamental
ESTADO ANALITICO DEL EJERCICIO DEL PRESUPUESTO DE EGRESOS
DEL 1 DE ENERO AL 31 DE DICIEMBRE DE 2017

Análisis por: Estructura Administrativa -- Clasificación por Objeto del Gasto

Clave Presupuestaria	Descripción	Apr-Anual	%
RS-UP-UR-Cap-Con-PGen-PEsp			
05	TRANSFERENCIAS, SUBSIDIOS, AYUDAS Y PROVISIONES	1,615,587.67	100.00%
05 01	TRANSFERENCIAS, SUBSIDIOS, AYUDAS Y PROVISIONES	1,615,587.67	100.00%
05 01 03	AYUDAS	1,615,587.67	100.00%
05 01 03 4 0 0 0	TRANSFERENCIAS, ASIGNACIONES, SUBSIDIOS Y OTRAS AYUDAS	1,615,587.67	100.00%
05 01 03 4 4 0 0	AYUDAS SOCIALES	1,615,587.67	100.00%
05 01 03 4 4 1 0	AYUDAS SOCIALES A PERSONAS	515,587.67	31.91%
05 01 03 4 4 2 0	BECAS Y OTRAS AYUDAS PARA PROGRAMAS DE CAPACITACIÓN	500,000.00	30.95%
05 01 03 4 4 3 0	AYUDAS SOCIALES A INSTITUCIONES DE ENSEÑANZA	200,000.00	12.38%
05 01 03 4 4 5 0	AYUDAS SOCIALES A INSTITUCIONES SIN FINES DE LUCRO	400,000.00	24.76%
TOTAL:		1,615,587.67	100.00%


H. AYUNTAMIENTO CONSTITUCIONAL
SECRETARÍA
IXTLAHUACÁN, COL.

SALDO DE LA DEUDA PÚBLICA							
Decreto Aprobatorio o Clave de Identificación	Institución Bancaria	No. de Crédito	Tipo de Instrumento	Tasa de Interés	Plazo de Vencimiento	Tipo de Garantía	Saldo al 31 diciembre 2016
	BANOBRAS	7173		6.35180	2028	FORTAMUN	3'715,826.00
	BANOBRAS	7210		6.35180	2028	FORTAMUN	1'934,721.00
	BANOBRAS	12594		6.23000	2018	FAISM	1'518,559.00
	FINANZAS				1 AÑO	PARTICIPACIONES	6'000,000.00
SALDO DE LA DEUDA PÚBLICA AL 31 DE DICIEMBRE DE 2016							\$13'129,106.00

Presupuesto Aprobado 2017						
9000 Deuda Pública						
9100 Amortización Gastos de la Deuda Pública	9200 Intereses Gastos de la Deuda Pública	9300 Comisiones Gastos de la Deuda Pública	9400 Gastos de la Deuda Pública	9500 Costos por Coberturas	9600 Apoyos Financieros	9900 ADEFAS
6'320,000.00	457,000.00					200,000.00

Fondo	Presupuesto Aprobado 2017
Fondo de Aportaciones para la Infraestructura Social Municipal	4'801,060.00
Fondo de Aportaciones para el Fortalecimiento de los Municipios y de las Demarcaciones del D.F.	3'385,565.00
Total	8'186,625.00

Fondo	CAPÍTULOS								
	1000	2000	3000	4000	5000	6000	7000	8000	9000
Fondo de Aportaciones para la Infraestructura Social Municipal						4'801,060.00			
Fondo de Aportaciones para el Fortalecimiento de los Municipios y de las Demarcaciones del D.F.		1'737,765.00	77,000.00		670,800.00				900,000.00
Totales									


 H. AYUNTAMIENTO CONSTITUCIONAL
 SECRETARÍA DE FISCALÍA
 IXTLAHUACÁN, JALISCO



H. AYUNTAMIENTO CONSTITUCIONAL

CATALOGOS. PLANTILLA DE PERSONAL

Dependencia	Puesto	Plazas			Situación			
		Sind.	Conf.	Total	Ocup.	Vac.	Cong.	Perm.
01 01 00 CABILDO								
01 01 01 CABILDO	REGIDOR		8	8	8			
	SINDICO		1	1	1			
		0	9	9	9	0	0	0
		0	9	9	9	0	0	0
01 02 00 PRESIDENCIA								
01 02 01 PRESIDENCIA	PRESIDENTE		1	1	1			
	SECRETARIA	1		1	1			
	SECRETARIA PARTICULAR		1	1	1			
	SECRETARIA PRIVADA		1	1	1			
	CHOFER DEL PRESIDENTE		1	1	1			
		1	4	5	5	0	0	0
01 02 02 UNIDAD DE TRANSPARENCIA Y ACCESO A LA INFORMACION	DIRECTOR A		1	1	1			
		0	1	1	1	0	0	0
		1	5	6	6	0	0	0
01 03 00 SECRETARIA								
01 03 01 SECRETARIA	SECRETARIO DEL AYTO		1	1	1			
	DIRECTOR DE PROTECCION CIVIL		1	1		1		
	ENCARGADO DE LICENCIAS MUNICIPALES		1	1		1		
	RESPONSABLE DE SISTEMAS		1	1		1		
	AUXILIAR ADMINISTRATIVO	2		2	2			
	SECRETARIA	1		1	1			
	SECRETARIA	4		4	4			
	SECRETARIA DE SRIA	1		1	1			
	SECRETARIA		1	1	1			
	SECRETARIA DIF	1		1	1			
	TRAB.SOCIAL DIF	3		3	3			
	SECRETARIA COM. DIF MPAL.		1	1		1		
	AUXILIAR ADMINISTRATIVO (DIF)	1	1	2	1	1		
	AUXILIAR ADMIN AGUA POTABLE		1	1	1			
	SUB. DIR. DE DEPORTES		1	1		1		
	AUXILIAR ADMINISTRATIVO		2	2	1	1		
	AUXILIAR DE BIB- LA PRESA	1		1	1			
	AUXILIAR DE BIBLIOTECA IXT		1	1	1			
	AUXILIAR DE LA BIBLIOTECA		1	1	1			
	AUXILIAR ADMINISTRATIVO (DIF MPAL)		1	1	1			
	ENC. BIBLIOTECA LA PRESA		2	2	1			
	RESPONSABLE DEL RASTRO MPAL.		1	1	1			1
	EVENTUAL SINDICALIZADO		1	1			1	
	PROMOTOR DEPORTIVO A		1	1			1	
	COORDINADOR DEPORTIVO COMUNIDADES		1	1			1	
	AUXILIAR ADMINISTRATIVO (DESAYUNOS)	1		1	1			
	AUXILIAR EN TERAPIA FISICA	1		1	1			
	ENC. DEL MUSEO COMUNITARIO		1	1	1			
	COORD. DEPORTIVO CAB. MPAL		1	1			1	
	AGENTE DE VIALIDAD		1	1			1	

H. AYUNTAMIENTO CONSTITUCIONAL
 SECRETARIA
 IXTLAHUACAN, COL.

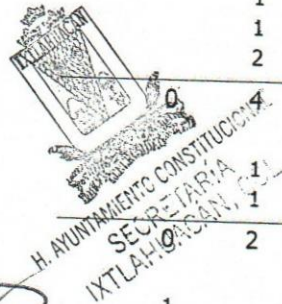
[Handwritten signature]



H. AYUNTAMIENTO CONSTITUCIONAL

CATALOGOS. PLANTILLA DE PERSONAL

Dependencia	Puesto	Plazas			Situación			
		Sind.	Conf.	Total	Ocup.	Vac.	Cong.	Perm.
	POLICIA			1		1		
	VIGILANTES			1		1		
	JUBILADO SEG. PUBLICA			1		1		
	JUBILADO SINDICALIZADO			1		1		
	PENSIONADO SEG. PUBLICA	8		8	8			
				1		1		
		30	22	52	35	16	0	1
01 03 02	DIRECCION DE ASUNTOS JURIDICOS							
	DIRECTOR A			1	1			
	ASESOR JURIDICO			1	1			
	AUXILIAR JURIDICO			1				1
	JURIDICO DIF			1	1			
		0	4	4	3	0	0	1
01 03 03	DIRECCION DE REGISTRO CIVIL							
	SECRETARIA REG.CIVIL			1	1			
		1	0	1	1	0	0	0
01 03 06	DIRECCION DE EDUCACION Y CULTURA							
	DIRECTOR B			1	1			
	SECRETARIA DE CULTURA			1	1			
	ASESOR DE CULTURA			1	1			
	AUXILIAR DE CULTURA			2	2			
		3	2	5	5	0	0	0
01 03 07	DIRECCION DE DEPORTES							
	DIRECTOR B			1	1			
	AUXILIAR DE DEORTES			1	1			
	SECRETARIA			1	1			
	PROMOTOR DEPORTIVO			1	1			
		1	3	4	4	0	0	0
01 03 08	DIRECCION DE COMUNICACION SOCIAL							
	DIRECTOR A			1	1			
	AUXILIAR EN COMUNICACION SOCIAL			1	1			
	ENC. DE COMUNICACIÓN SOCIAL			1	1			
		0	3	3	3	0	0	0
01 03 09	DIRECCION DE PROTECCION CIVIL							
	AUX. ADMTIVO. DE PROTECCION CIVIL			1	1			
	AUXILIAR EN PROTECCION CIVIL			1	1			
	AUXILIAR DE PROTECCION CIVIL			2	2			
				4	4	0	0	0
01 03 10	DIRECCION MUNICIPAL DE LA MUJER							
	DIRECTOR B			1	1			
	AUXILIAR EN EL INST. MPAL. DE LA MUJER			1	1			
				2	2	0	0	0
01 03 11	DIRECCION DE ARCHIVO MUNICIPAL							
	AUXILIAR ADMINISTRATIVO			1	1			
	SECRETARIA			1	1			
	AUXILIAR EN ARCHIVO			1	1			
	ENC. A DEP. CUETI			1	1			1
		3	1	4	3	0	0	1



[Handwritten signature]



H. AYUNTAMIENTO CONSTITUCIONAL

CATALOGOS. PLANTILLA DE PERSONAL

Dependencia	Puesto	Plazas			Situación			
		Sind.	Conf.	Total	Ocup.	Vac.	Cong.	Perm.
01 03 12	DEPARTAMENTO DE VINCULACION EN COMUNIDADES							
	JEFE DE DEPARTAMENTO B			1	1			
		0	1	1	1	0	0	0
		38	42	80	61	16	0	3
01 04 00	TESORERIA							
01 04 01	TESORERIA							
	TESORERO MUNICIPAL			1	1			
	CONTRALOR			1		1		
	AUXILIAR CONTABLE						1	
	SECRETARIA	2		2	1	1		
	NOTIFICADOR	2		2	2			
	AUXILIAR EN TESORERIA	1		1	1			
	NOTIFICADOR		1	1	1			
	JUBILADO SINDICALIZADO		1	1	1			
		2		2	2			
		7	4	11	9	2	0	0
01 04 02	DIRECCION DE INGRESOS							
	SECRETARIA	1		1	1			
		1	0	1	1	0	0	0
01 04 03	DIRECCION DE EGRESOS Y CONTABILIDAD							
	SECRETARIA	1		1	1			
		1	0	1	1	0	0	0
01 04 04	DIRECCION DE CATASTRO							
	AUXILIAR EN CATASTRO			1	1			
	SUBDIRECTOR DE CATASTRO			1	1			
	AUXILIAR DE CATASTRO	1		1	1			
		1	2	3	3	0	0	0
01 04 05	DIRECCION DE INSPECCION Y LICENCIAS							
	DIRECTOR B			1	1			
		0	1	1	1	0	0	0
		10	7	17	15	2	0	0
01 05 00	OFICIALIA MAYOR							
01 05 01	OFICIALIA MAYOR							
	OFICIAL MAYOR			1	1			
	SECRETARIA	1		1	1			
	AUXILIAR DE OFICIALIA			1	1			
	MECANICO			1	1			
	AUXILIAR DE COMPRAS			1	1			
	AUXILIAR DE OFICIALIA			3	3			
	CHOFER DIF			1	1			
	INTENDENTE			1	1			
	INTENDENTE			2	2			
	INTENDENTE CASINO			1	1			
	INTENDENTE OBRAS PUB.			1	1			
	INTENDENTE PRESIDENCIA			1	1			
	INTENDETE REHABILITACION	1		1	1			
	CHOFER			1	1			
	INTENDENTE			1	1			
	RESPONSABLE DEL CONTROL DE GASOLINA			1	1			

H. AYUNTAMIENTO CONSTITUCIONAL

 SECRETARIA

 IXTLAHUACÁN DE LOS RÍOS



H. AYUNTAMIENTO CONSTITUCIONAL

CATALOGOS. PLANTILLA DE PERSONAL

Dependencia	Puesto	Plazas			Situación					
		Sind.	Conf.	Total	Ocup.	Vac.	Cong.	Perm.		
	CHOFER DE OFICIALIA			1	1	1				
	AUXILIAR MECANICO			1	1	1				
	CHOFER EN EL DIF MUNICIPAL			2	2	2				
	INTENDENTE EN EL DIF MUNICIPAL			1	1	1				
	CHOFER			3	3	3				
	INTENDENTE			1	1	1				
01 05 02	DIRECCION DE RECURSOS HUMANOS			9	19	28	28	0	0	0
	AUXILIAR ADMINISTRATIVO			1		1	1			
01 05 03	DIRECCION DE RECURSOS MATERIALES Y CONTROL PATRIMONIAL			1	0	1	1	0	0	0
	DIRECTOR B					1	1			
01 05 04	DIRECCION DE EVENTOS ESPECIALES			0	1	1	1	0	0	0
	DIRECTOR B					1	1			
01 05 05	DIRECCION DE INFORMATICA			0	1	1	1	0	0	0
	AUXILIAR ADMINISTRATIVO			1		1	1			
	AUXILIAR INFORMATICA				1	1	1			
				1	1	2	2	0	0	0
				11	22	33	33	0	0	0
01 06 00	DIRECCION GENERAL DE SERVICIOS PUBLICOS MUNICIPALE									
01 06 01	DIRECCION GENERAL DE SERVICIOS PUBLICOS MUNICIPALES Y ECOLOGIA									
	DIRECTOR DE OBRAS PUBLICAS					1	1	1		
	AUXILIAR ADMINISTRATIVO			2		2	2			
	AUXILIAR DE OBRAS PUBLICAS				2	2	2			
	ELECTRICISTA			1		1	1	1		
	ALBAÑIL				1	1	1			
	ALBAÑIL			2		2	2			
	AUXILIAR DE OFICIALIA				1	1	1	1		
	CHOFER			4		4	4			
	ENC. RASTRO MPAL			1		1	1			
	ENC. EQUIPO BOMBE			1		1	1			
	FONANERO			2		2	2			1
	INTENDENTE				1	1	1			1
	JARDINERO					1	1			
	JARDINERO					1	1			
	OPERADOR					1	1			
	PEON					1	1			
	PEON					1	1			
	PEON					1	1			
	VELADOR					1	1			
	PEON (B)			1		1	1			1
	PEON			1	1	2	1			1
	PEON (C)				1	1	1			
	PEON			1		1	1			
	CHOFER				1	1	1			
	EVENTUAL SINDICALIZADO					1	1			
	AUXILIAR ADMINISTRATIVO DE OBRAS PUBLICA			6		6	6			6
				1		1	1			1

H. AYUNTAMIENTO CONSTITUCIONAL

 SECRETARÍA DE

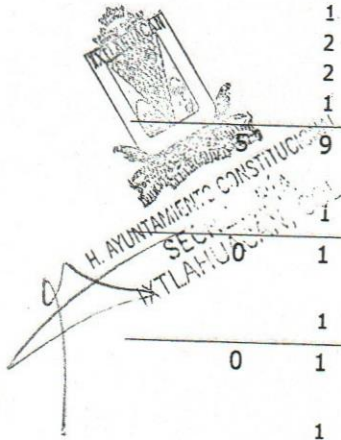
 IXTLAHUACÁN, COL.



H. AYUNTAMIENTO CONSTITUCIONAL

CATALOGOS. PLANTILLA DE PERSONAL

Dependencia	Puesto	Plazas			Situación			
		Sind.	Conf.	Total	Ocup.	Vac.	Cong.	Perm.
	ENCARGADO DEL CONTROL DEL RASTRO MPAL			1		1		
	PEON (D)			1	1			
	CHOFER LISTA DE RAYA			1				
	JUBILADO SINDICALIZADO			1		1		
	PENSIONADO SINDICALIZADO BENEFICIARIO	11		11	11			
		1		1	1			
01 06 02	DEPARTAMENTO DE ECOLOGIA	43	31	74	48	26	0	0
	JEFE DE DEPARTAMENTO B		1	1	1			
01 06 03	DEPARTAMENTO DE LIMPIA, PARQUES Y JARDINES	0	1	1	1	0	0	0
	AUXILIAR ADMINISTRATIVO DE OBRAS PUBLICA			1	1			
01 06 04	DEPARTAMENTO DE ALUMBRADO PUBLICO	1	0	1	1	0	0	0
	ELECTRICISTA			1	1			
01 06 05	DEPARTAMENTO DE MANTENIMIENTO	1	0	1	1	0	0	0
	PEON (D)			1	1			
01 06 06	DEPARTAMENTO DE RASTRO MUNICIPAL	0	1	1	1	0	0	0
	ENC. RASTRO MPAL			1	1			
01 06 07	DEPARTAMENTO DE PANTEONES	1	0	1	1	0	0	0
	PEON			1	1			
		1	0	1	1	0	0	0
		47	33	80	54	26	0	0
01 07 00	DIRECCION GENERAL DE DESARROLLO MUNICIPAL							
01 07 01	DIRECCION GENERAL DE DESARROLLO MUNICIPAL							
	DIRECTOR DE COPLADE			1	1			
	COORDINADOR DE PROYECTOS			1	1			
	RESPONSABLE DE SISTEMAS			1	1			
	AUXILIAR ADMINISTRATIVO	3		3	2	1		1
	SECRETARIA	2		2	2			
	SUBDIRECTOR DE COPLADE			1	1			
	AUXILIAR EN COPLADE			2	2			
	AUXILIAR EN COPLADE			2	2			
	PEON (C)			1	1		1	
01 07 02	DEPARTAMENTO DE PLANEACION	9		14	11	2	0	1
	AUX. ADMINISTRATIVO DE COPLADE			1	1			
01 07 03	DEPARTAMENTO DE OBRA PUBLICA	1		1	1	0	0	0
	JEFE DE DEPARTAMENTO A			1	1			
01 07 04	DEPARTAMENTO DE DESARROLLO SOCIAL	0	1	1	1	0	0	0
	JEFE DE DEPARTAMENTO A			1	1			






H. AYUNTAMIENTO CONSTITUCIONAL

CATALOGOS. PLANTILLA DE PERSONAL

Dependencia	Puesto	Plazas			Situación			
		Sind.	Conf.	Total	Ocup.	Vac.	Cong.	Perm.
01 07 05	DEPARTAMENTO DE DESARROLLO RURAL	0	1	1	1	0	0	0
	JEFE DE DEPARTAMENTO A		1	1	1			
	ENCARGADO DEL VIVERO MPAL.		1	1	1			
		0	2	2	2	0	0	0
01 08 00	CONTRALORIA MUNICIPAL	5	14	19	16	2	0	1
01 08 01	CONTRALORIA							
	CONTRALOR		1	1	1			
		0	1	1	1	0	0	0
01 09 00	DIRECCION DE SEGURIDAD PUBLICA, TRANSITO Y VIALIDAD	0	1	1	1	0	0	0
01 09 01	DIRECCION DE SEGURIDAD PUBLICA, TRANSITO Y VIALIDAD							
	DIRECTOR DE SEGURIDAD PUB		1	1	1			
	SECRETARIA DE SEG. PUBLICA		1	1	1			
	AGENTE DE VIALIDAD		3	3	3			
	POLICIA		16	16	16			
	VIGILANTES		2	2	2			
	JUBILADO SEG. PUBLICA		1	1	1			
	POLICIA AUXILIAR		3	3	3			
	PENSIONADO CONFIANZA		1	1	1			
	PENSIONADO SEG. PUB. BENEFICIARIO		1	1	1			
		0	29	29	29	0	0	0
01 09 02	DIRECCION DE PREVENCION DEL DELITO							
	DIRECTOR A		1	1	1			
	AUXILIAR PREVENCION DEL DELITO		1	1	1			
		0	2	2	2	0	0	0
		0	31	31	31	0	0	0
TOTAL		112	164	276	226	46	0	4


 H. AYUNTAMIENTO CONSTITUCIONAL
 SECRETARÍA DE ADMINISTRACIÓN
 IXTLAHUACÁN DE LOS RÍOS, OAJ.

Tabulador de Seguridad Pública Municipal Quincenal

Plaza Tabular	Remuneraciones Base				Remuneraciones Adicionales				Total Remuneraciones			
	Sueldo Base		Aguinaldo		Prima Vacacional		Prestaciones Sindicales		Otras Prestaciones		De	Hasta
	De	Hasta	De	Hasta	De	Hasta	De	Hasta	De	Hasta	De	Hasta
AGENTE DE VIALIDAD	\$2,915.85	\$2,915.85	\$38,118.96	\$38,993.67	\$1,943.90	\$1,943.90			\$1,319.59	\$1,416.78	\$44,298.30	\$45,270.20
POLICIA	\$2,915.85	\$2,915.85	\$35,494.65	\$65,993.67	\$1,943.90	\$1,943.90			\$1,028.00	\$4,416.78	\$41,382.40	\$75,270.20
SECRETARIA	\$4,182.60	\$4,182.60	\$67,716.63	\$67,716.63	\$2,788.40	\$2,788.40			\$3,341.47	\$3,341.47	\$78,029.10	\$78,029.10
POLICIA AUXILIAR	\$1,859.25	\$1,859.25	\$20,297.25	\$20,297.25	\$1,239.50	\$1,239.50			\$396.00	\$396.00	\$23,792.00	\$23,792.00
VIGILANTE	\$2,545.20	\$2,545.20	\$25,197.48	\$26,470.80	\$1,696.80	\$1,696.80			\$254.52	\$396.00	\$29,694.00	\$31,108.80

Tabulador de Sueldos Quincenal

Piza Tabular	Sueldo Base		Aguinaldo		Prima Vacacional		Prestaciones Sindicales		Otras Prestaciones		Total Remuneraciones	
	De	Hasta	De	Hasta	De	Hasta	De	Hasta	De	Hasta	De	Hasta
Presidente Municipal			\$147,434.70	\$147,434.70					\$24,572.45	\$24,572.45	\$172,007.15	\$24,572.45
Sindico Municipal			\$63,376.50	\$63,376.50					\$10,562.75	\$10,562.75	\$73,939.25	\$10,562.75
Regidor			\$58,632.78	\$58,632.78					\$9,772.13	\$9,772.13	\$68,404.91	\$9,772.13
Secretario del Ayuntamiento	\$3,750.00	\$3,750.00	\$78,750.00	\$78,750.00					\$9,375.00	\$9,375.00	\$91,875.00	\$13,125.00
Tesoroero Municipal	\$3,750.00	\$3,750.00	\$78,750.00	\$78,750.00					\$9,375.00	\$9,375.00	\$91,875.00	\$13,125.00
Contralor Municipal	\$3,750.00	\$3,750.00	\$78,750.00	\$78,750.00					\$9,375.00	\$9,375.00	\$91,875.00	\$13,125.00
Oficial Mayor	\$3,750.00	\$3,750.00	\$78,750.00	\$78,750.00					\$9,375.00	\$9,375.00	\$91,875.00	\$13,125.00
Secretaria particular	\$3,000.00	\$3,000.00	\$20,000.00	\$20,000.00	\$2,000.00	\$2,000.00			\$2,000.00	\$2,000.00	\$25,000.00	\$5,000.00
Director A	\$4,000.00	\$4,000.00	\$36,000.00	\$36,000.00	\$2,666.67	\$2,666.67			\$2,000.00	\$2,000.00	\$42,000.00	\$6,000.00
Director B	\$3,000.00	\$3,000.00	\$30,000.00	\$30,000.00	\$2,000.00	\$2,000.00			\$2,000.00	\$2,000.00	\$35,000.00	\$5,000.00
Jefe de Departamento A	\$3,000.00	\$3,000.00	\$30,000.00	\$30,000.00	\$2,000.00	\$2,000.00			\$2,000.00	\$2,000.00	\$35,000.00	\$5,000.00
Jefe de Departamento B	\$2,000.00	\$2,000.00	\$24,000.00	\$24,000.00	\$1,333.33	\$1,333.33			\$2,000.00	\$2,000.00	\$28,000.00	\$4,000.00